禪

فضای ذخیرهسازی ابری روی لینوکس

راهنمای نصب دراپباکس در اوبونتو 15.04

Dropbox Setup
Email
Password
Sign In
Sign up
Need help signing in?

کانونیکال اولین توزیع لینوکس بود که سرویس ابری خود را با توزیع لینوکس اوبونتو یکپارچه کرد، اما متاسفانه فضای ذخیرهسازی ابری آنها نسبت به سایر خدماتدهندگان از قابلیتهای کمتری برخوردار است. به لطف تلاش و کار تعداد زیادی از توسعهدهندگان، اوبونتو این کاستی را جبران کرده و از طریق مرکز نرمافزار اوبونتو امکان دسترسی به دیگر خدماتدهندگان ابری را فراهم کرده است .

یکی از این تحولات انجام شده Dropbox for Ubuntu نام دارد . دراپباکس پوشههای موجود در کامپیوتر شخصی شما را با یک هارد درایو مجازی ابری همگامسازی میکند . در این راهنما به شما نشان خواهیم داد که چگونه دراپباکس را روی سیستم اوبونتو 15.04 نصب کنید. اولین مرحله نصب دراپباکس از روی مرکز نرمافزار اوبونتو (Ubuntu Software Center) است.

نصب دراپ باکس لودر

ابتدا اجازه دهید با کلیک روی software center عبارت Dropbox را جستجو کنیم . به خاطر داشته باشید از آنجا که دراپ باکس یک نرمافزار اختصاصی است و بسته آن از طریق سایت droppbox.com دانلود میشود، ما نمیتوانیم آن را از طریق خط فرمان نصب کنیم .



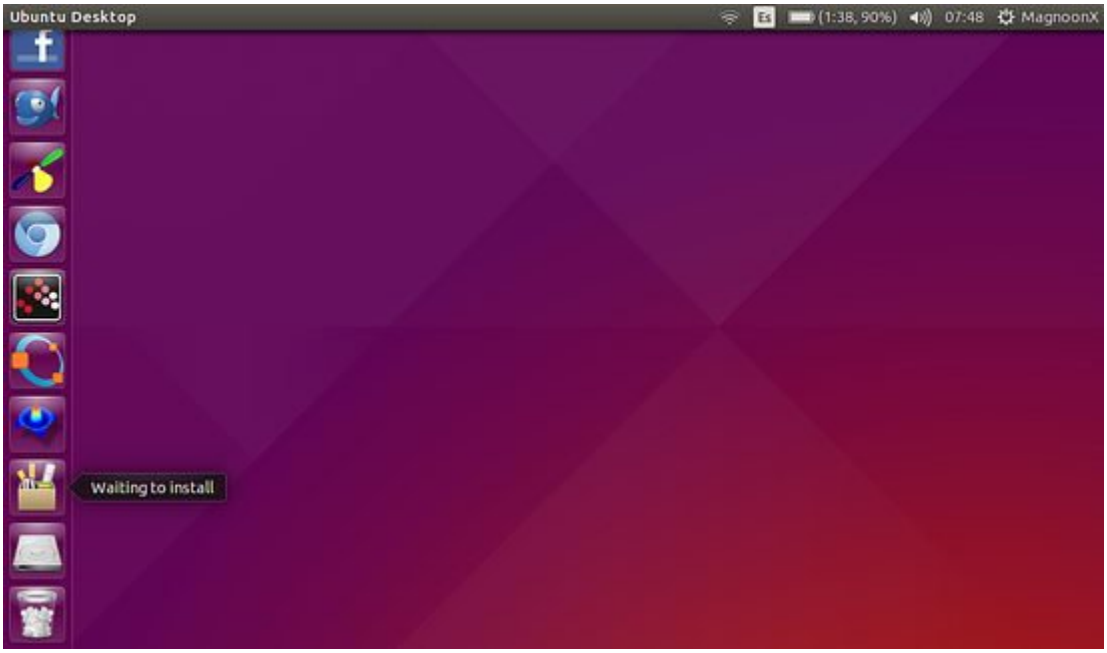

Ubuntu Software Center
(1:38, 90%) 07:46 MagnoonX
All Software
Installed
History
Progress
dropbox
By Relevance
Show 6 technical items

All Software

Dropbox ★★★★☆ (253)
Sincronice sus archivos entre equipos y en la web

SparkleShare ★★★★☆ (3)
Distributed collaboration and sharing tool

SparkleShareInviteOpener ★★★★☆ (3)
Distributed collaboration and sharing tool

Administrador de almacenamiento en la nube ★☆☆☆☆ (1)
KDE PIM storage servicce

DVCS-Autosync ★☆☆☆☆ (4)
Sincronice y añada versiones a sus archivos en múltiples equipos con control distribuido de versiones (predeterminado con Git)

Ubuntu Desktop
(1:38, 90%) 07:48 MagnoonX
Waiting to install

نصب Dropbox daemon

بعد از نصب بسته لودر توصیه شده است که کامپیوتر را ریاستارت کنید . سپس با تایپ عبارت Dropbox آن را پیدا کرده و روی آن دابل -کلیک کنید . این بسته به شما پیغام میدهد تا Dropbox daemon را نصب کنید .

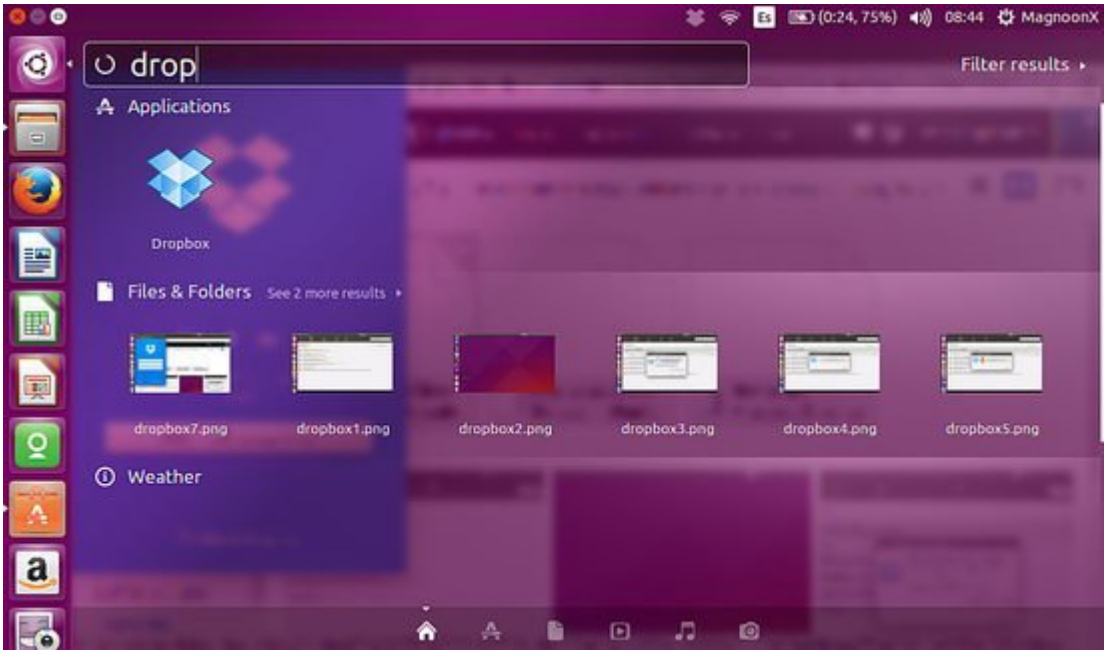
drop
Filter results
Applications
Dropbox
Files & Folders
See 2 more results
dropbox7.png
dropbox1.png
dropbox2.png
dropbox3.png
dropbox4.png
dropbox5.png
Weather

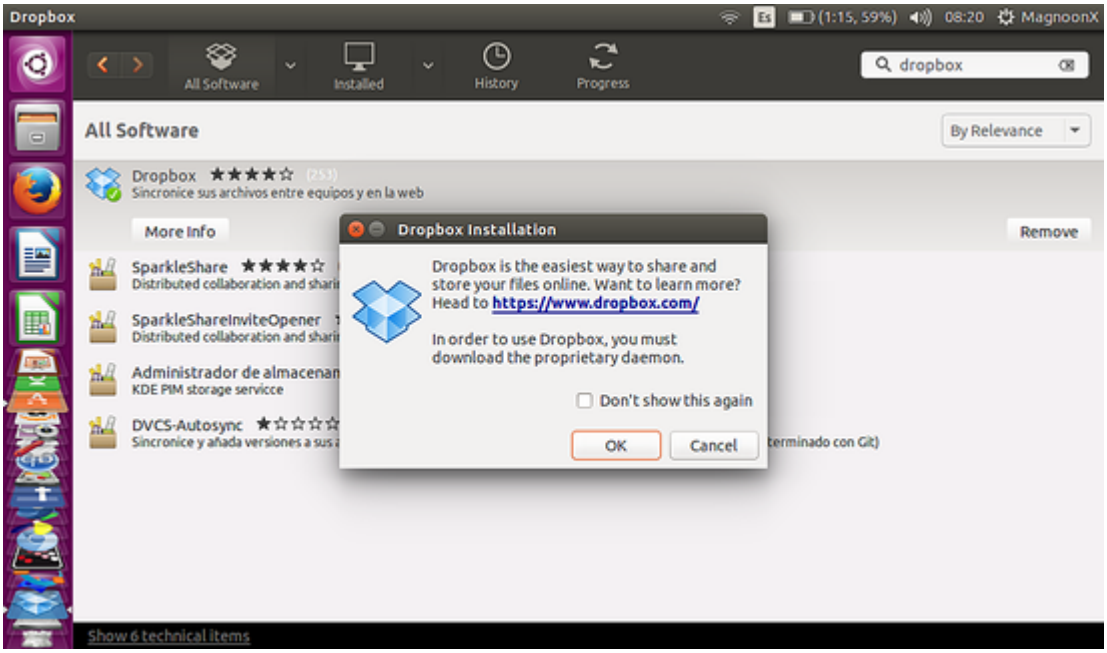
Dropbox
All Software
Installed
History
Progress
dropbox
All Software
By Relevance
Dropbox
Sincronice sus archivos entre equipos y en la web
More Info
Remove
SparkleShare
SparkleShareInviteOpener
Administrador de almacenan
KDE PIM storage servicce
DVCS-Autosync
Dropbox Installation
Dropbox is the easiest way to share and store your files online. Want to learn more? Head to https://www.dropbox.com/
In order to use Dropbox, you must download the proprietary daemon.
Don't show this again
OK
Cancel
Show 6 technical items

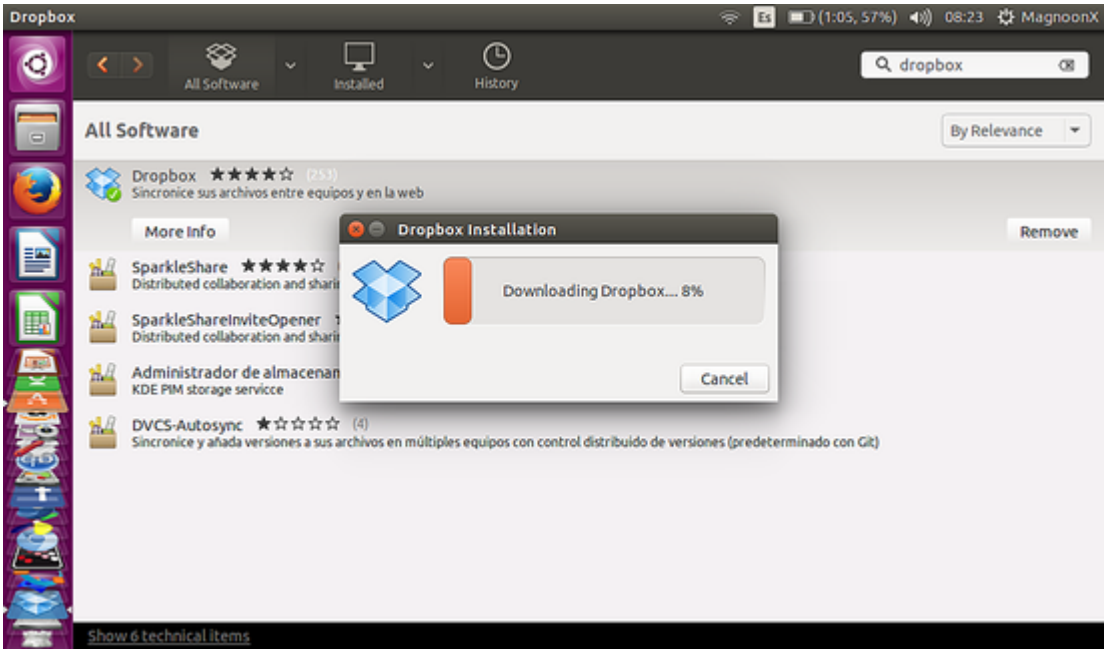
Dropbox
All Software
Installed
History
dropbox
All Software
By Relevance
Dropbox
Sincronice sus archivos entre equipos y en la web
More Info
Remove
SparkleShare
SparkleShareInviteOpener
Administrador de almacenan
KDE PIM storage servicce
DVCS-Autosync
Sincronice y añada versiones a sus archivos en múltiples equipos con control distribuido de versiones (predeterminado con Git)
Dropbox Installation
Downloading Dropbox.... 8%
Cancel
Show 6 technical items

[illegible]

[illegible] Daemon [illegible]:

[illegible] droppbox.com [illegible]. [illegible] [illegible] [illegible]

تاریخ انتشار :
12:54 - 04/04/1394

برچسب:
لینوکس - اوبونتو 15.04 - دراپ‌باکس - کلاود - فضای ذخیره‌سازی کلاود

منبع :https://www.shabakeh-mag.com/workshop/914