禪

Folder Protection

OneDrive

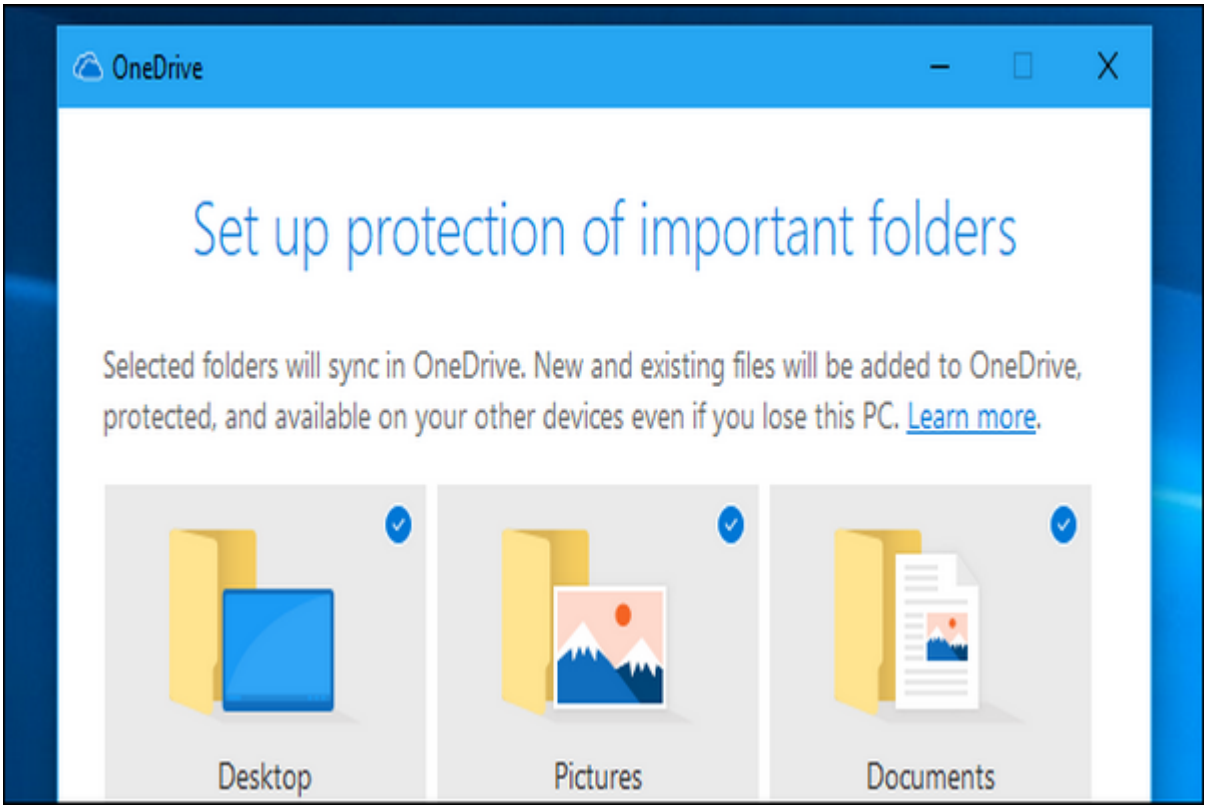

OneDrive

OneDrive

OneDrive

Folder Protection

OneDrive

10

OneDrive

7

OneDrive

OneDrive

Folder Protection

OneDrive

[illegible] Folder Protection [illegible] OneDrive [illegible] Documents [illegible] Documents [illegible] Documents [illegible].

[illegible] OneDrive [illegible].

[illegible] OneDrive [illegible] Folder Protection [illegible]

[illegible] notification [illegible] OneDrive [illegible] More ← [illegible] Settings [illegible].

[illegible] Microsoft OneDrive [illegible] Auto Save [illegible] Update Folders [illegible].

[illegible] Update Folders [illegible] Folder Protection [illegible].

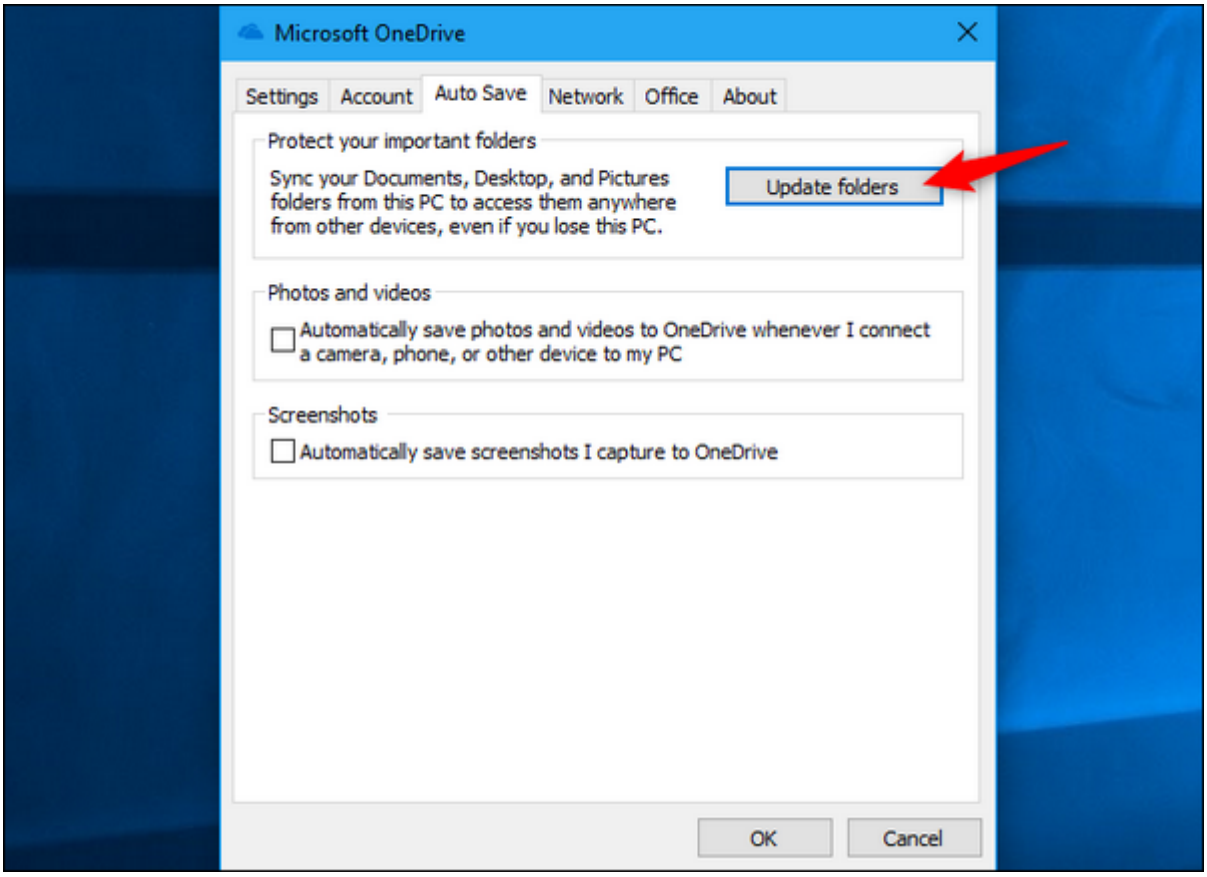

Microsoft OneDrive
Settings
Account
Auto Save
Network
Office
About
Update folders
OK
Cancel

Protect your important folders

Sync your Documents, Desktop, and Pictures folders from this PC to access them anywhere from other devices, even if you lose this PC.

Photos and videos

☐ Automatically save photos and videos to OneDrive whenever I connect a camera, phone, or other device to my PC

Screenshots

☐ Automatically save screenshots I capture to OneDrive

بعد از کلیک روی این دکمه OneDrive پیغام تنظیمات محافظت از فولدرهای ضروری (Set up protection of important folders) را به شما نشان خواهد داد . فولدرهایی که میخواهید توسط OneDrive همگام سازی شوند را انتخاب کنید و بعد روی Start Protection کلیک کنید تا کار آغاز شود . متاسفانه OneDrive تنها محافظت از این سه فولدر را ارائه میکند و شامل سایر فولدرهای داخلی ویندوز از جمله Music, Downloads و Videos نمیشود.

اگر شما Microsoft Outlook را نصب کرده باشید ممکن است پیغامی را مشاهده کنید که میگوید OneDrive نمیتواند از فایل Outlook.pst ذخیره شده در فولدر Documents محافظت کند. این همان فولدر پیش فرضی است که Outlook فایلهای PST شما را در آن نگهداری میکند . جای تعجب است که چگونه اپلیکیشنهای مایکروسافت نمیتوانند با یک دیگر کار کنند . شما برای این که بتوانید از فولدر Documents محافظت کنید باید فایل PST خود را به فولدر دیگری منتقل کنید .

همچنین اگر OneNote را نیز به صورت محلی نصب کرده باشید با یک پیغام مشابه روبرو خواهید شد و شما باید فایل OneNote notebook خود را به فولدر دیگری انتقال دهید .

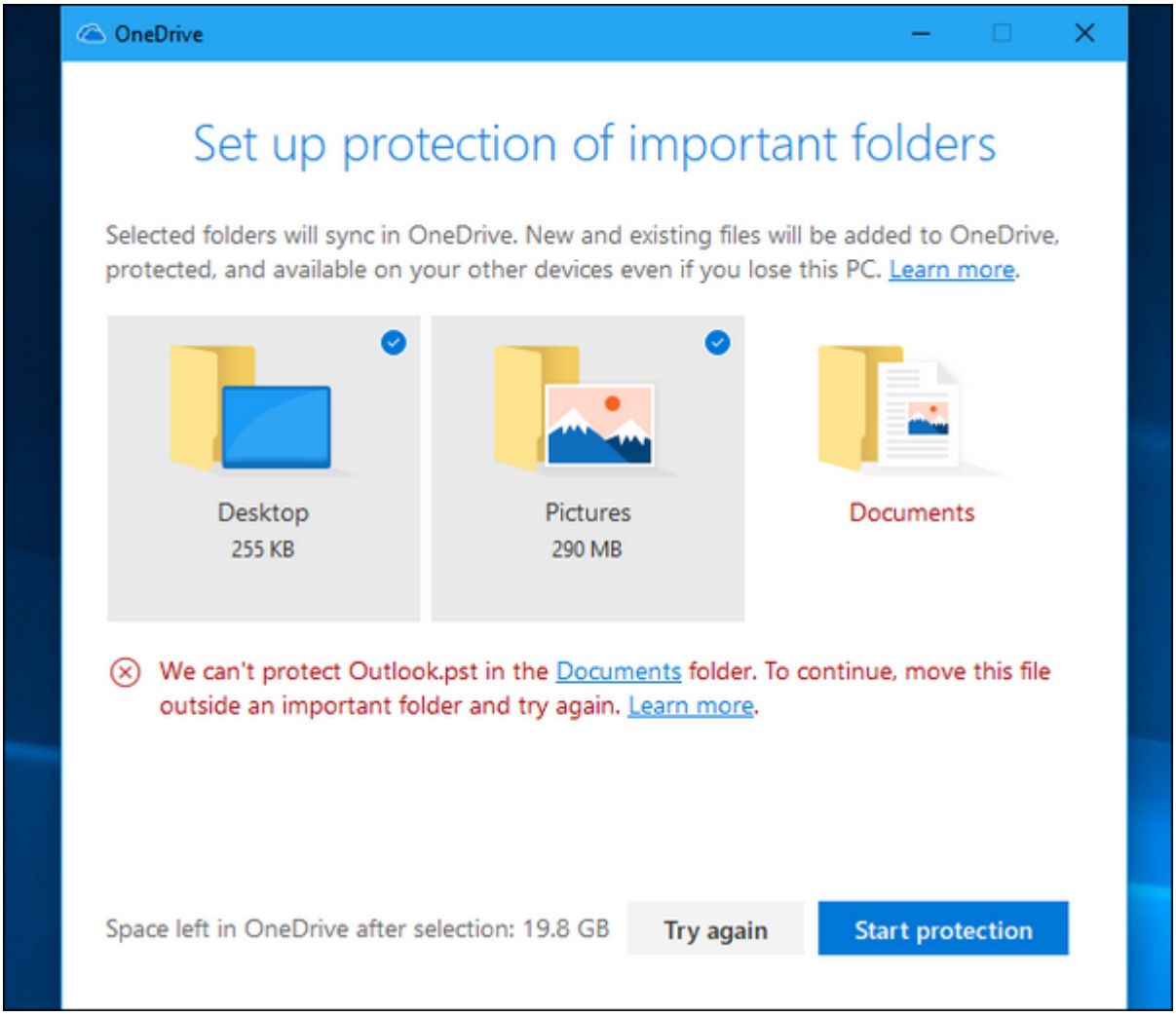

OneDrive
Desktop
255 KB
Pictures
290 MB
Documents
Try again
Start protection

Set up protection of important folders

Selected folders will sync in OneDrive. New and existing files will be added to OneDrive, protected, and available on your other devices even if you lose this PC. Learn more.

We can't protect Outlook.pst in the Documents folder. To continue, move this file outside an important folder and try again. Learn more.

Space left in OneDrive after selection: 19.8 GB

در صورت مساعد بودن شرایط OneDrive شروع به همگام سازی فایلهای موجود در فولدرهایی که شما انتخاب کرده بودید میکند . شما میتوانید با کلیک روی آیکون ابری شکل OneDrive در ناحیه notification مراحل همگام سازی را مشاهده کنید .

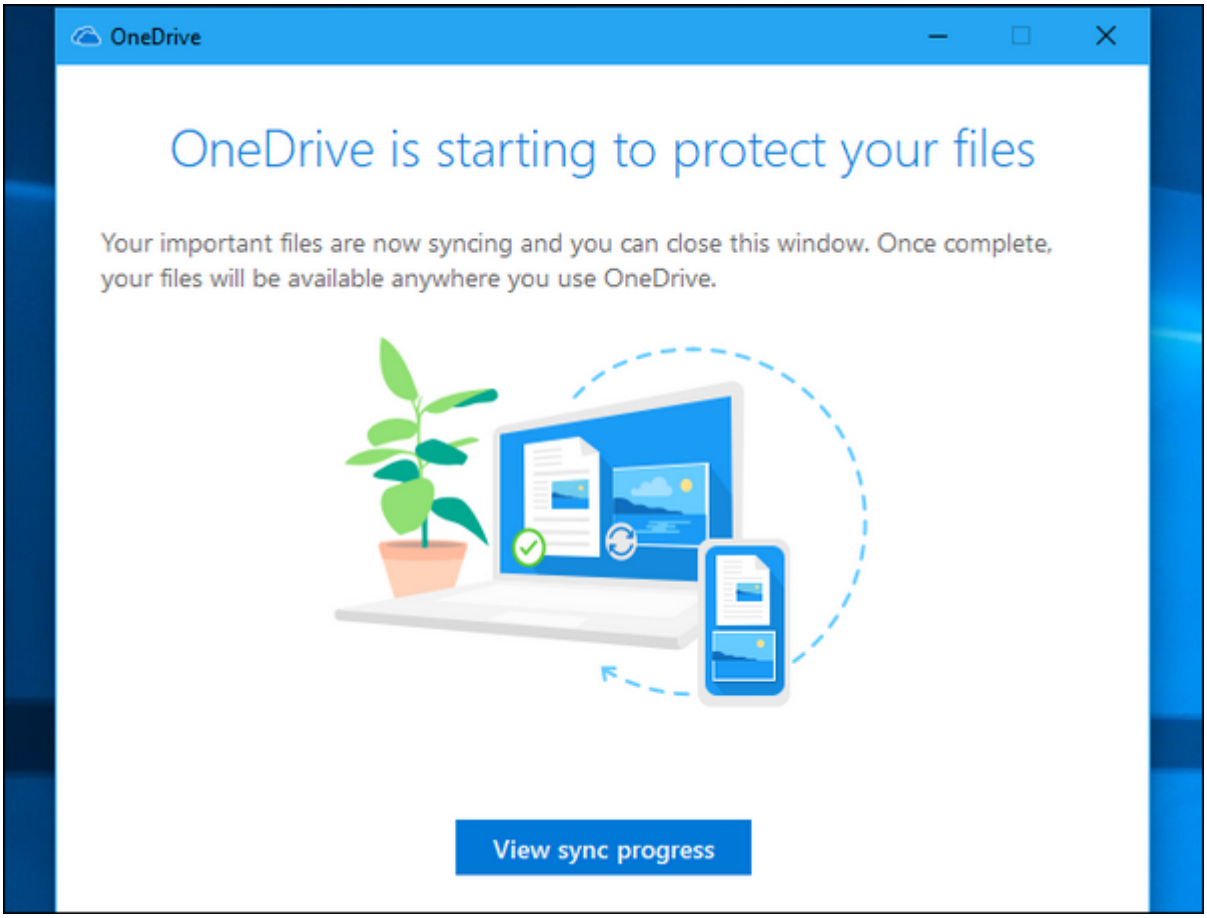

OneDrive [illegible] status [illegible].

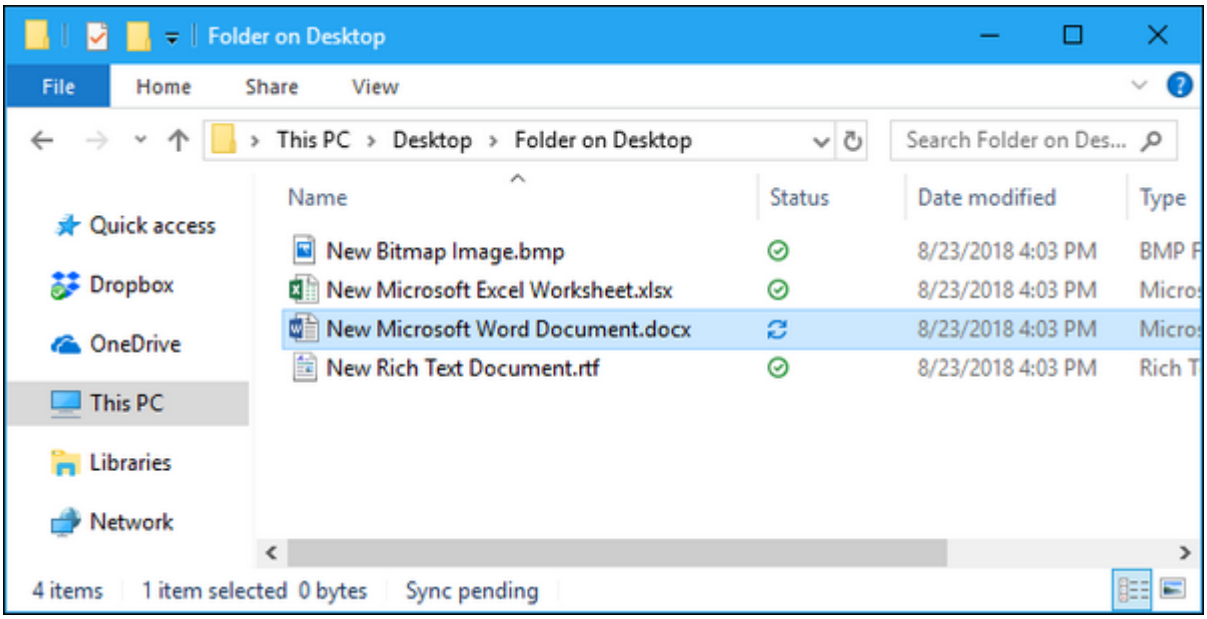

OneDrive [illegible] OneDrive [illegible].

[illegible].

OneDrive [illegible]

مایکروسافت Folder Protection را به عنوان یک قابلیت جدید تبلیغ میکند . Folder Protection از یک رابط کاربری خوشایندتری برخوردار است و ممکن است در عمل از ثبات و قابلیت اطمینان بیشتری برخوردار باشد . کاربران حرفهایتر میتوانند از مزایای لینکهای سمبولیک در ویندوز نیز استفاده کنند .

نویسنده :
محسن آقاجانی
منبع :
howtogeek
دسته بندی:
کارگاه
تاریخ انتشار :
11:55 - 08/07/1397
برچسب:
OneDrive - Folder Protection - قابلیت محافظت از محتوای فولدر

نشانی
□□□□:https://www.shabakeh-mag.com/workshop/13717/%DA%86%DA%AF%D9%88%D9%86%D9%87-%D9%82%D8%A7%D8%A8%D9%84%DB%8C%D8%AA-%D9%85%D8%AD%D8%A7%D9%81%D8%B8%D8%AA-%D8%A7%D8%B2-%D9%85%D8%AD%D8%AA%D9%88%D8%A7%DB%8C-%D9%81%D9%88%D9%84%D8%AF%D8%B1-%D8%AF%D8%B1-onedrive-%D8%B1%D8%A7-%D9%81%D8%B9%D8%A7%D9%84-%DA%A9%D9%86%DB%8C%D9%85