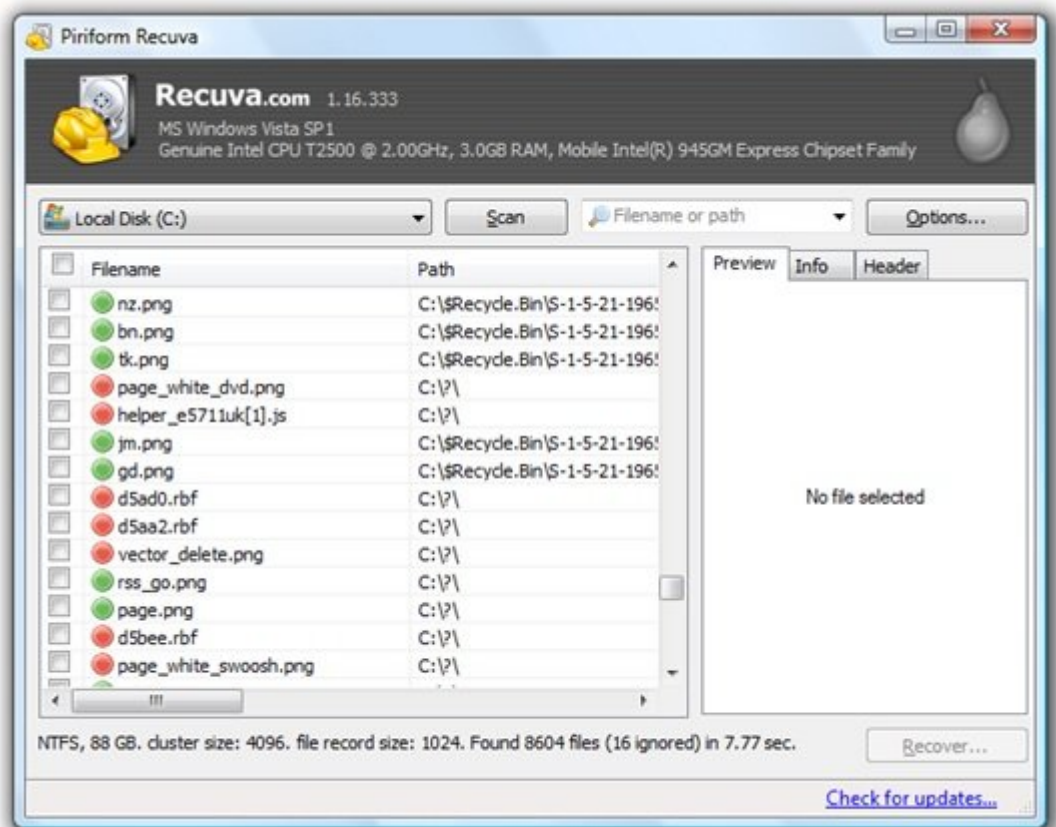




ما در این مقاله فهرستی از بهترین نرم‌افزارهای ریکاوری اطلاعات در سال 2018 که به شکل رایگانی می‌توانید از آن‌ها استفاده کنید را آماده کرده‌ایم. این ابزارهای بازیابی داده‌ها به شما کمک می‌کنند تا فایل‌های مهمی که به‌طور اتفاقی یا بر اثر فرمت‌بندی هارددیسک پاک شده و نسخه پشتیبانی از آن‌ها ندارید را بازگردانند.

از دست رفتن فایل‌ها به واسطه پاک کردن اشتباهی یا حمله بدافزاری رخدادی دردناک است، اما به لطف **برنامه‌های ریکاوری** رایگانی که در اختیار ما قرار دارد، این شانس را داریم تا فایل‌ها را از انواع مختلفی از سیستم‌های فایلی همچون FAT، FAT32، NTFS، HFS و.... بازگردانیم.

## 1. نرم‌افزار ریکاوری Recuva



**Recuva** یکی از بهترین نرم‌افزارهایی است که به منظور **بازیابی داده‌ها** در اختیار شما قرار دارد. این ابزار به خوبی می‌تواند فایل‌ها را از روی دیسک‌های سدی و دی‌وی‌دی، هار دیسک‌ها، کارت‌های حافظه و دیسک‌های خارجی **ریکاوری** کند. از ویژگی‌های شاخص این نرم‌افزار می‌توان به **ریکاوری دقیق فایل‌ها**، گزینه اسکن عمیق حافظه‌های جانبی، بازنویسی امن در حد استانداردهای نظامی برای عدم دستیابی مجدد به داده‌ها، **بازیابی فایل‌های آسیب دیده**، رابط کاربری ساده، پیش‌نمایشی از **ریکاوری** نهایی و رایگان بودن اشاره کرد. این نرم‌افزار روی همه پلتفرم‌های ویندوز قابل استفاده است.

## 2. نرم‌افزار ریکاوری TestDisk



**TestDisk** گزینه دوم دیگری است که در ابتدای فهرست ما قرار می‌گیرد. TestDisk یک ابزار متن‌باز است که با

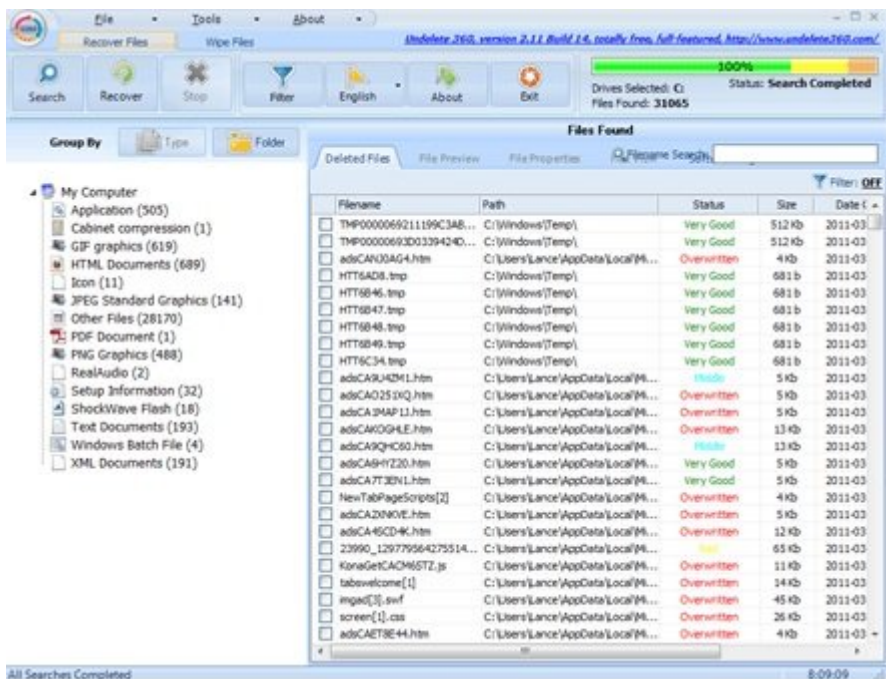
هدف **بازیابی داده‌های** از دست رفته در پارتیشن‌ها و دیسک‌هایی که دیگر بوت نمی‌شوند مورد استفاده قرار می‌گیرد. این ابزار هم برای افراد تازه‌کار و هم برای حرفه‌ای مناسب است. از ویژگی‌های این ابزار به **بازیابی/بازسازی مجدد** سکتور بوت، ترمیم یا **بازیابی** جدول پارتیشن حذف شده در کنار توانایی **ریکاوری فایل‌ها** از سیستم‌های فایلی مختلف، قابل استفاده بودن روی پلتفرم‌های مختلف همچون ویندوز، لینوکس و مک و ارائه ابزار خط فرمان برای بازیابی دقیق فایل‌ها اشاره کرد.

### 3. نرم‌افزار ریکاوری Stellar Data Recovery



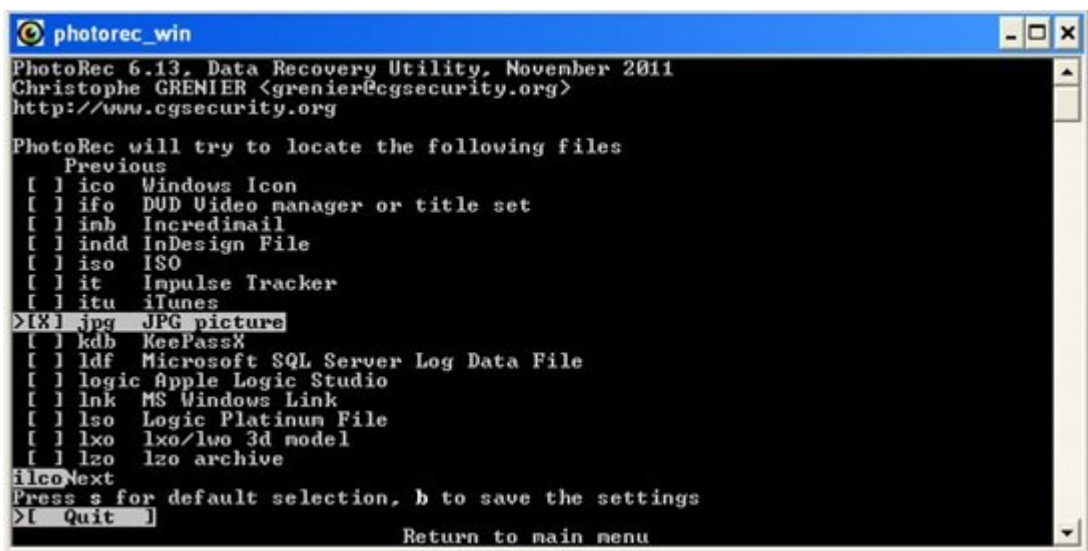
به شما اجازه می‌دهد داده‌های از دست رفته روی کامپیوترهای ویندوز و مک را **ریکاوری** کنید. اگر احساس می‌کنید که به اشتباه فایلی را حذف کرده‌اید این ابزار به شما اجازه می‌دهد به شیوه موثری فایل حذف شده را بازگردانید. از ویژگی‌های این نرم‌افزار می‌توان به **بازیابی داده‌ها** از انواع مختلف رسانه‌ها (هاردیسک‌ها، حافظه فلش، اسمارت‌فون‌ها، کارت‌های حافظه)، به‌کارگیری ساده آن و ارائه پیش‌نمایش از فایل‌هایی که قابل بازیابی هستند پیش از تلاش برای بازیابی نهایی اشاره کرد.

### 4. نرم‌افزار ریکاوری Undelete 360



برنامه **Undelete 360** با یک رویان آبی رنگ که یادآور برنامه مایکروسافت آفیس است از طریق به کارگیری یک الگوریتم سریع و کارآمد به شما کمک می کند تا فایل های خود را **ریکاوری** کنید. از ویژگی های این نرم افزار می توان به پشتیبانی از انواع مختلفی از دستگاه ها (دوربین های دیجیتال، کارت حافظه، گوشی های هوشمند، هارد دیسک ها، حافظه های فلش)، مجهز بودن به Hex Viewer به منظور ارائه پیش نمایشی از فایل های پیش از **ریکاوری**، توانایی بازگردان طیف گسترده ای از فرمت های فایلی (JPG, JPEG, MP3, AVI, HTML, DOC, GIF, PNG و...)، سرعت بالا در اسکن فایل ها، اندازه کم در زمان نصب روی هارد دیسک اشاره کرد. این ابزار با همه سیستم عامل های ویندوز سازگاری دارد.

### 5. نرم افزار ریکاوری PhotoRec

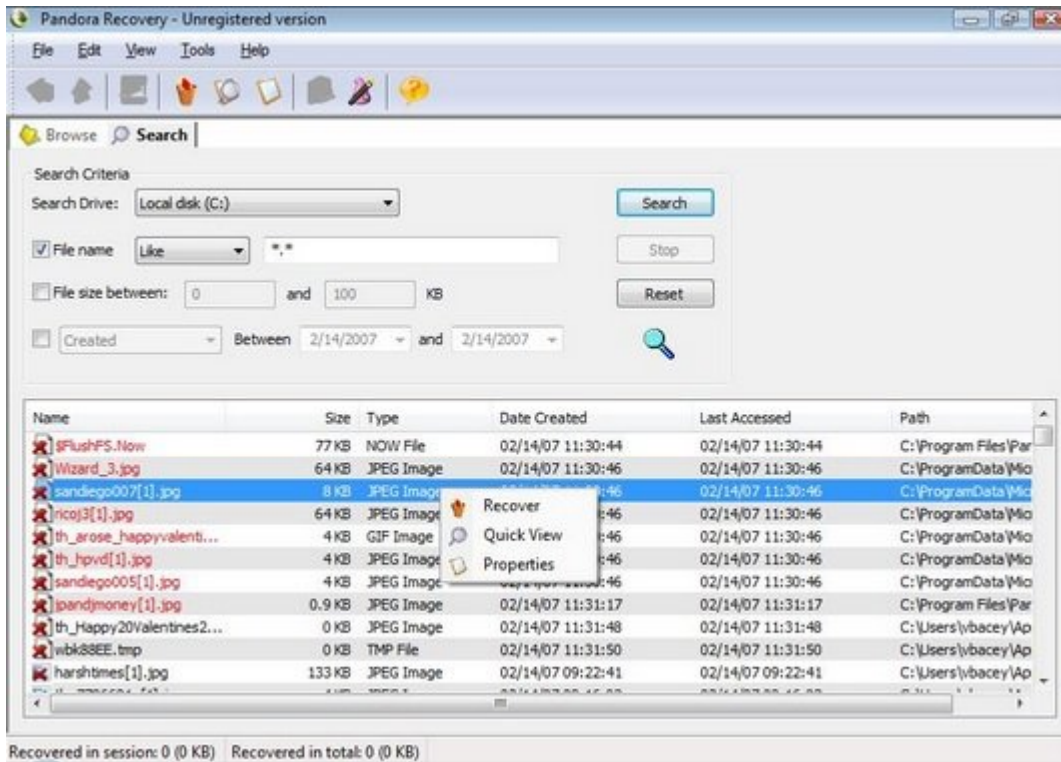


بدون شک **PhotoRec** یکی از قدرتمندترین ابزارهایی است که برای **بازیابی داده ها** از روی طیف گسترده ای از دستگاه ها در اختیار کاربران قرار دارد. این ابزار به ویژه برای بازیابی فیلم ها، تصاویر و اسناد از روی هارد دیسک مفید است. از ویژگی ها این ابزار می توان به قابلیت اجرا روی پلتفرم های مختلف ویندوز، لینوکس، مک، قابلیت بازیابی 440 فرمت فایلی مختلف، پشتیبانی از انواع مختلف سیستم های فایلی همچون FAT, NTFS, exFAT, HFS+ و ext2/ext3/ext4 اشاره کرد. البته این ابزار برای افراد مبتدی زیاد توصیف نمی شود. به واسطه آن که



رابط گرافیکی آن کمی پیچیده است.

## 6. نرم افزار ریکاوری Pandora Recovery



**Pandora Recovery** یکی از بهترین ابزارهای **ریکاوری اطلاعات** است که به شکل رایگان در اختیار کاربران قرار دارد. این ابزار با ارائه یک رابط کاربری شبیه به File Explorer به شما اجازه می‌دهد پیش از انجام **بازیابی** پیش‌نمایشی از فایل‌های تصویری و متنی که قابل **ریکاوری** هستند را مشاهده کنید. با این وجود سیستم تشخیص فایل آن زیاد قابل اعتماد نبوده و به بهبود بیشتری نیاز دارد. این ابزار را می‌توانید به شکل قابل حمل استفاده کنید.

## 7. نرم افزار ریکاوری MiniTool Partition Recovery



نرم افزارهای استاندارد بازگرداندن فایل‌ها همانند نمونه‌هایی که به آن‌ها اشاره شد برای **ریکاوری فایل‌های حذف شده** مناسب هستند، اما اگر در نظر داشته باشید یک پارتیشن کامل از دست رفته را **ریکاوری** کنید چه کاری باید انجام دهید؟ در این حالت شما به ابزار **MiniTool** نیاز دارید. ابزاری که رابط کاربری آن ساده بوده، به شکل حرفه‌ای اطلاعات یک پارتیشن کامل را **بازیابی** می‌کند، یک گزارش **بازیابی** ارائه می‌کند که اجازه می‌دهد بدانید

برنامه چه داده‌هایی را پیدا کرده است و در نهایت روی همه سیستم‌عامل‌های ویندوز کار می‌کند.

## 8. نرم‌افزار ریکاوری Wise Data Recovery



**Wise Data Recovery**  
Free Deleted File/Photo Restore Tool

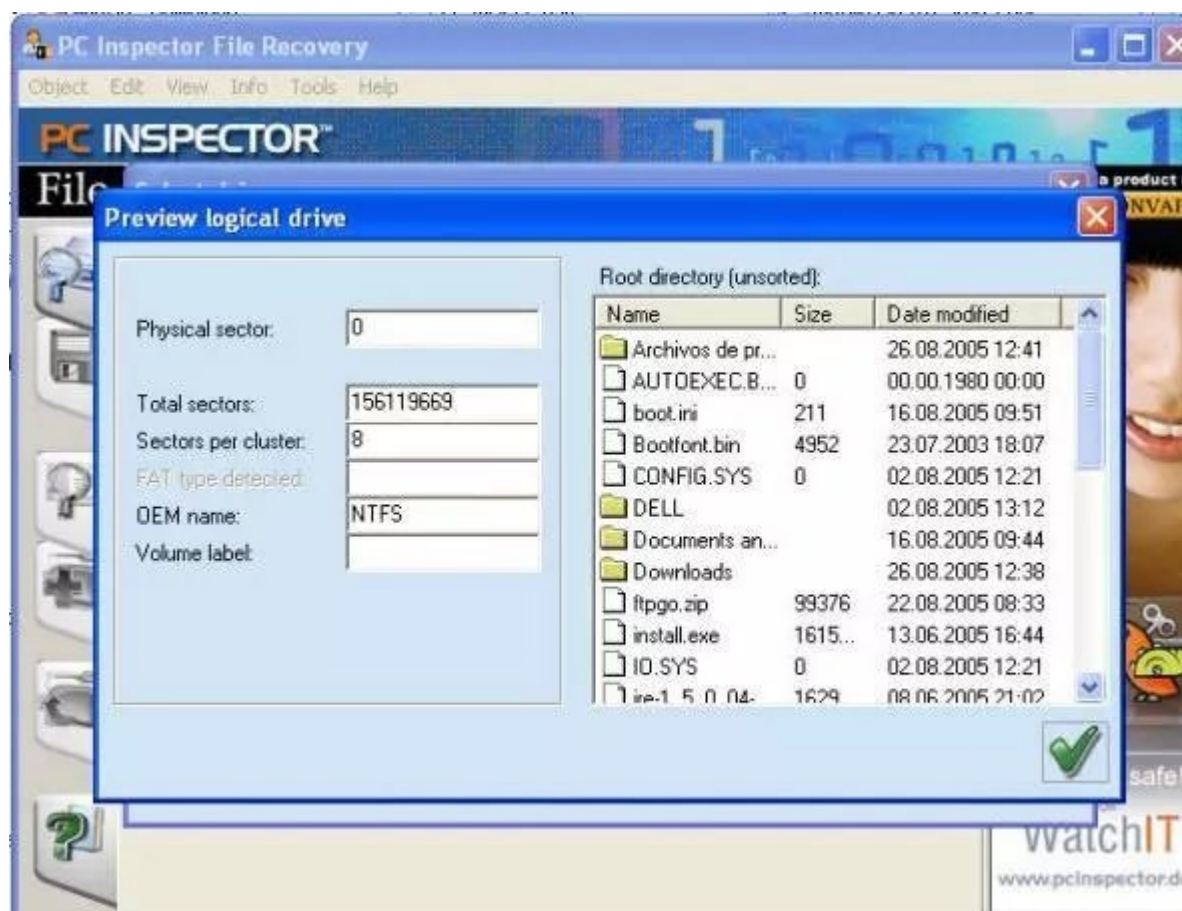
Wise Data Recovery is a free data recovery program to get back deleted photos, documents, videos, emails etc. from your local or removable drives for free.

Free Download  
version: 3.87 Size: 3.29 MB

Windows XP, Vista, Win7/8/10 (both 32-bit and 64-bit)

وجه متمایز **Wise Data Recovery** با سایر برنامه‌هایی که به آن‌ها اشاره شد در این است که فیلترهای جست‌جوی سریعی در اختیار شما قرار می‌دهد که از طریق این فیلترها می‌توانید فرمت‌های فایلی خاصی که پاک شده‌اند را ریکاوری کنید. همچنین سرعت **بازیابی اطلاعات** آن نیز بالا است.

## 9. نرم‌افزار ریکاوری PC Inspector File recovery



PC Inspector File Recovery

Object Edit View Info Tools Help

PC INSPECTOR™

File

Preview logical drive

Physical sector: 0

Total sectors: 156119669

Sectors per cluster: 8

FAT type detected: NTFS

DEM name: NTFS

Volume label:

Root directory (unsorted):

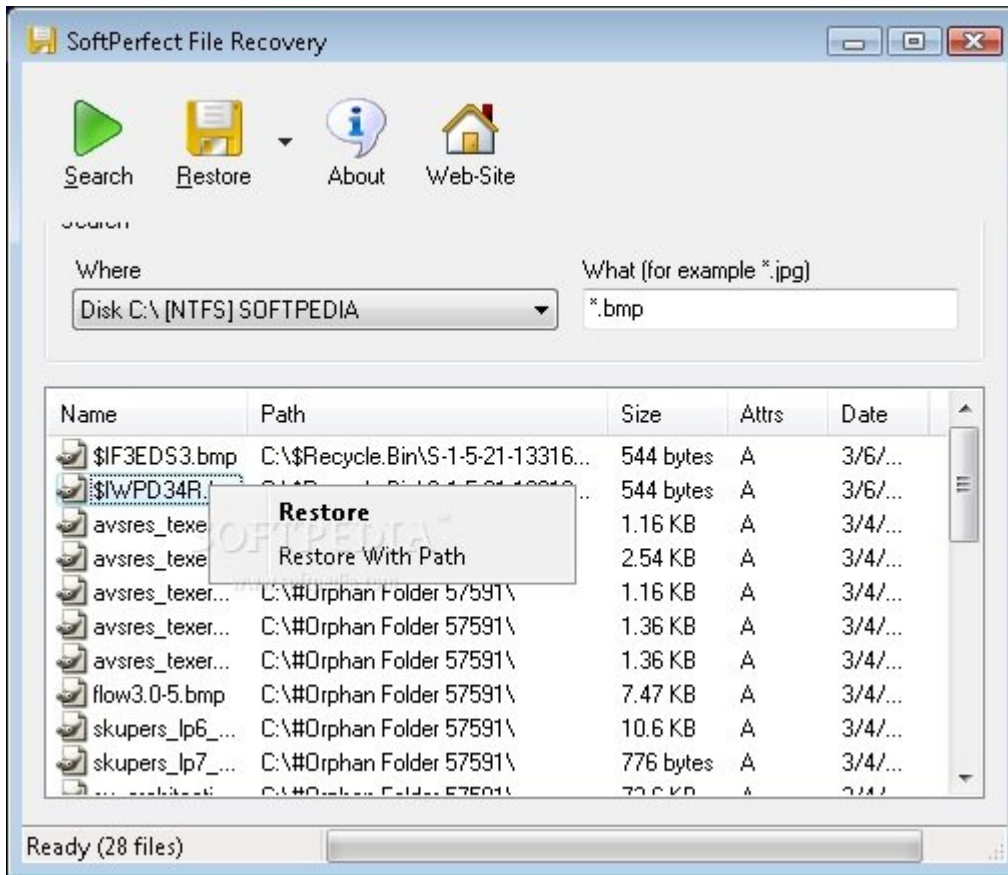
Name	Size	Date modified
Archivos de pr...		26.08.2005 12:41
AUTOEXEC.B...	0	00.00.1980 00:00
boot.ini	211	16.08.2005 09:51
Bootfont.bin	4952	23.07.2003 18:07
CONFIG.SYS	0	02.08.2005 12:21
DELL		02.08.2005 13:12
Documents an...		16.08.2005 09:44
Downloads		26.08.2005 12:38
ftpgo.zip	99376	22.08.2005 08:33
install.exe	1615...	13.06.2005 16:44
IO.SYS	0	02.08.2005 12:21
ire-1 5 0 04-	1629	08.06.2005 21:02

www.pcinspector.de

**PC Inspector File recovery** ضمن آن‌که با درایورهای FAT و NTFS به خوبی هماهنگ است، حتی قادر است اطلاعات را زمانی که سکتور بوت پاک یا خراب شده **بازیابی** کند. اما فراموش نکنید که اگر هارددیسک شما دچار

آسیب‌دیدگی مکانیکی شده است، در این حالت باید هارد خود را به یک متخصص نشان دهید.

## 10. نرم‌افزار ریکاوری SoftPerfect File Recovery



اگر به دنبال یک **نرم‌افزار بازیابی** ایده‌آل هستید اما در عین حال نمی‌خواهید آنرا روی کامپیوتر خود نصب کنید، **SoftPerfect File Recovery** گزینه مناسبی است. اما توجه داشته باشید که این ابزار فاقد یکسری ویژگی‌ها همچون ارائه یک پیش‌نمایش، نشان دادن وضعیت سالم بودن فایل‌ها و **عدم بازیابی فایل‌ها** از روی دیسکی است که آنرا اجرا می‌کند.

**تاریخ انتشار:**  
21 بهمن 1396

**نشانی منبع:**

<https://www.shabakeh-mag.com/workshop/11716/%D8%B1%DB%B0-%D8%A8%D8%B1%D9%86%D8%A7%D9%85%D9%87-%D8%A8%D8%B1%D8%AA%D8%B1-%D8%A8%D8%A7%D8%B2%DB%8C%D8%A7%D8%A8%DB%8C-%D8%A7%D8%B7%D9%84%D8%A7%D8%B9%D8%A7%D8%AA-%D8%AF%D8%B1-%D8%B3%D8%A7%D9%84-2018>