禪

فعالسازی یک ویژگی کاربردی

چگونه میتوانیم ویژگی Hibernate را در ویندوز 10 فعال کنیم؟

Recently added
Windows App Cert Kit
IncrediBuild Agent Tray-Icon
Xamarin Profiler
Expand
A
Acrobat Reader DC
New
Adobe Photoshop CC 2017
New
Alarms & Clock
Anaconda2 (64-bit)
New
Anaconda3 (64-bit)
New
Android SDK Tools
New
Sleep
Hibernate
Shut down
Restart
C
Calculator
Create
Wednesday
25
See all your mail in one place
And more...
Mail
Get Office
OneNote
Explore
Store
Microsoft Edge
Skype
Play
Xbox
Photos
MINECRAFT
Microsoft Solitaire Collection
SODA
Fallout Shelter
March of Em
Visual Studio 2017

بسیاری از کاربران در زمان کار با کامپیوترهایشان علاقهای ندارند در طول یک روز سیستم خود را بارها خاموش و روشن کرده و دقایق متمادی را به انتظار بنشینند تا فرآیند آغاز به کار ویندوز و سرویسهای جانبی تکمیل شود تا کامپیوتر آماده استفاده شود . در سیستمعاملهای قدیمی همچون ویندوز 7 کاربران از قابلیت خواب زمستانی استفاده میکردند اما چگونه این ویژگی را در ویندوز 10 فعال کنیم؟

اگر در منوی شروع ویندوز 10 روی دکمه Power کلیک کنید مشاهده میکنید که سه گزینه Sleep، Shut down و Restart در اختیارتان قرار دارد و خبری از Hibernate نیست. اما نگران نباشید این گزینه به سادگی در دسترستان قرار دارد . ابتدا روی منوی شروع کلیک راست کرده و گزینه Power Option را انتخاب کنید . در پنجره ظاهر شده روی گزینه Additional power settings کلیک کنید .

مطلب پیشنهادی



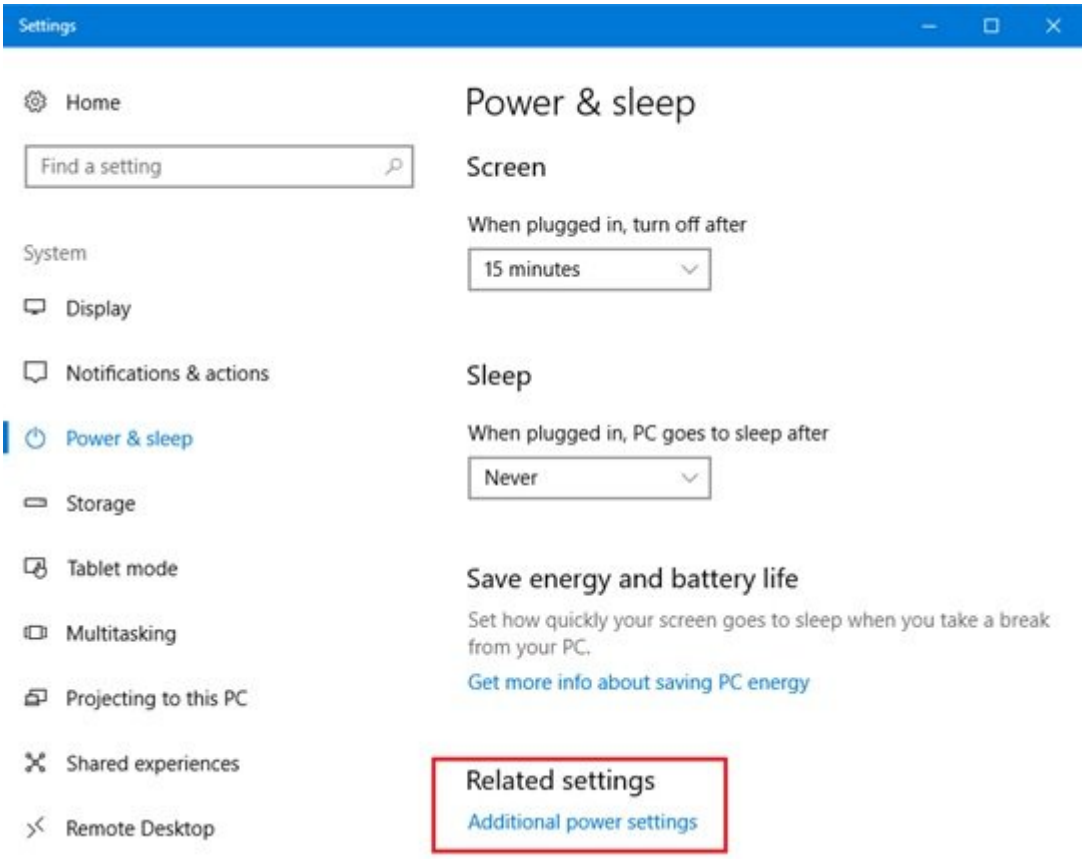

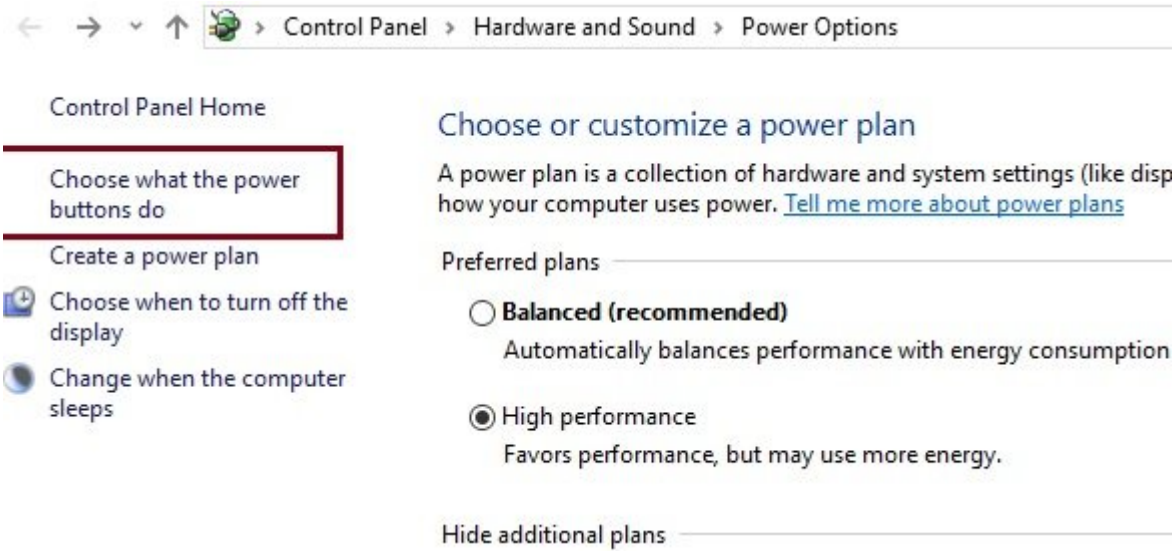

ذخیره‌سازی نشست روی هارددیسک

فایل پنهان و چند گیگابایتی **Hiberfil.sys** در ویندوز **10** چیست و چطور حذف می شود؟

Settings
Home
Find a setting
System
Display
Notifications & actions
Power & sleep
Storage
Tablet mode
Multitasking
Projecting to this PC
Shared experiences
Remote Desktop
Get more info about saving PC energy
Additional power settings

Power & sleep

Screen

When plugged in, turn off after: 15 minutes

Sleep

When plugged in, PC goes to sleep after: Never

Save energy and battery life

Set how quickly your screen goes to sleep when you take a break from your PC.

Related settings

در سمت چپ پنجره ظاهر شده روی لینک Choose what the power buttons do کلیک کنید .

Control Panel › Hardware and Sound › Power Options
Control Panel Home
Choose what the power buttons do
Create a power plan
Choose when to turn off the display
Change when the computer sleeps
Tell me more about power plans
Hide additional plans

Choose or customize a power plan

A power plan is a collection of hardware and system settings (like disp how your computer uses power.

Preferred plans

○ **Balanced (recommended)**
Automatically balances performance with energy consumption

● High performance
Favors performance, but may use more energy.

در پنجره ظاهر شده ابتدا روی لینک Change settings that are currently unavailable کلیک کنید تا تنظیماتی که غیر فعال هستند فعال شوند . در ادامه در بخش Shutdown settings گزینه Hibernate را فعال کنید تا گزینه مربوط به این ویژگی در منوی شروع قرار گیرد . فراموش نکنید پس از انجام اینکار باید روی دکمه Save changes که در پایین صفحه قرار دارد کلیک کنید تا تغییرات ذخیره‌سازی شوند .

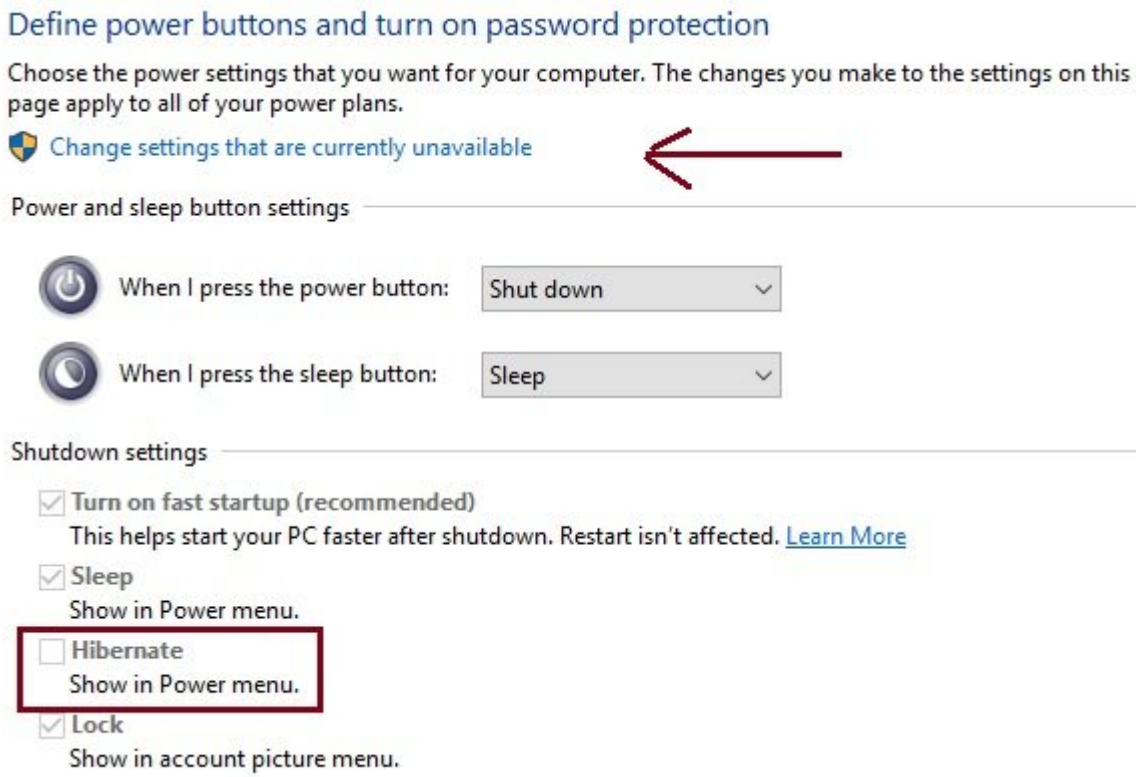

□□ □□□ Hibernate □□□□□ □□ □□□□□□ □□□□□□ □□□□ □□□□ Power □□□□ □□□ □ □□□□□ □□□□ □□□□ □□ □□□ □□□□ □□□□□□□□□□ □□□□ □□□□.

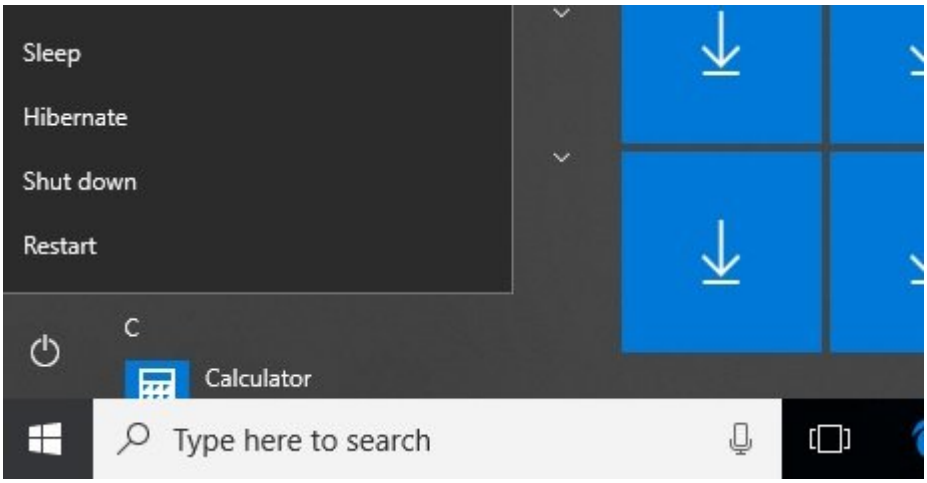

□□□□□□□:
□□□□□ □□□□□□□
□□□□ □□□□:
□□□□□□
□□□□□ □□□□□□:
13:45 - 04/08/1396
□□□□□:
□□□□□□ - Hibernate - 10 □□□□□□ □□ Hibernate □□□□□ □□□□□□□□ □□□□ - Hibernate □□□□□ □□□□□□□□ □□□□ 10

□□□□□
https://www.shabakeh-mag.com/workshop/10356/%DA%86%DA%AF%D9%88%D9%86%D9%87:□□□□
-%D9%85%DB%8C%E2%80%8C%D8%AA%D9%88%D8%A7%D9%86%DB%8C%D9%85-

%D9%88%DB%8C%DA%98%DA%AF%DB%8C-hibernate-%D8%B1%D8%A7-%D8%AF%D8%B1-%D9%88%DB%8C%D9%86%D8%AF%D9%88%D8%B2-10-%D9%81%D8%B9%D8%A7%D9%84-%DA%A9%D9%86%DB%8C%D9%85%D8%9F