[illegible] (2020)

[illegible]

[illegible]

6. [illegible]

[illegible] recents [illegible]

7. [illegible] Google App

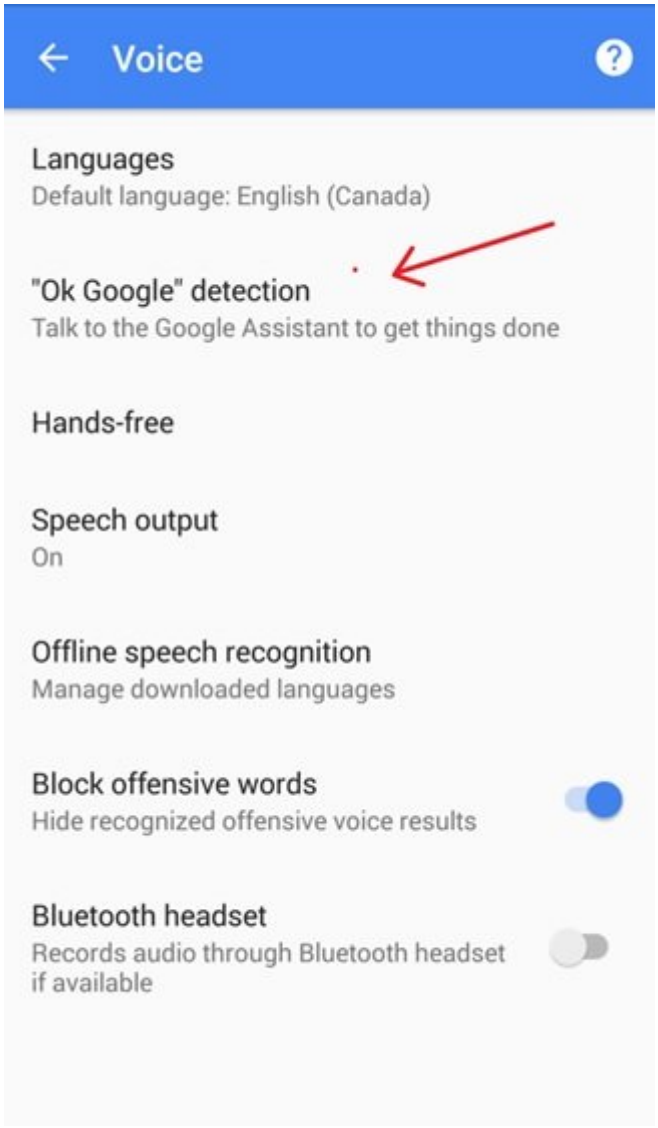
Voice
Languages
Default language: English (Canada)
"Ok Google" detection
Talk to the Google Assistant to get things done
Hands-free
Speech output
On
Offline speech recognition
Manage downloaded languages
Block offensive words
Hide recognized offensive voice results
Bluetooth headset
Records audio through Bluetooth headset if available

[illegible] Ok Google [illegible]. [illegible] [illegible] [illegible]

"Ok Google" detection

Say "Ok Google" any time
Your device recognizes your voice when you say "Ok Google", even when you're using your favorite apps

Trusted Voice
Let "Ok Google" unlock your device when the sound matches your voice model

While driving
Works in Google Maps

"Ok Google" Voice Model

Retrain voice model

Delete voice model

اگر بهطور مداوم از Google Assistant استفاده نمیکنید، بهتر است آنرا غیر فعال کنید . Google App رفته و در ادامه به مسیر Settings> Voice> OK Google رفته و در نهایت تشخیص صدا را غیر فعال کنید تا عمر باتری دستگاه اندرویدی شما افزایش پیدا کند .

8. برنامههای خود را مدیریت کنید

تنها برنامههایی را روی گوشی خود نگه دارید که به آنها نیاز دارید . نگهداری بیش از اندازه برنامهها روی گوشی همراه عمر باتری را کاهش میدهد . با رفتن به بخش Settings> Battery میتوانید وضعیت بهکارگیری باتری از سوی یک برنامه را مشاهده کنید . برنامههایی که از باتری بیش از حد استفاده میکنند را حذف کنید .

[illegible] Battery Usage [illegible] [illegible] [illegible] [illegible] [illegible] [illegible] Battery [illegible] [illegible] [illegible] [illegible] [illegible] [illegible]

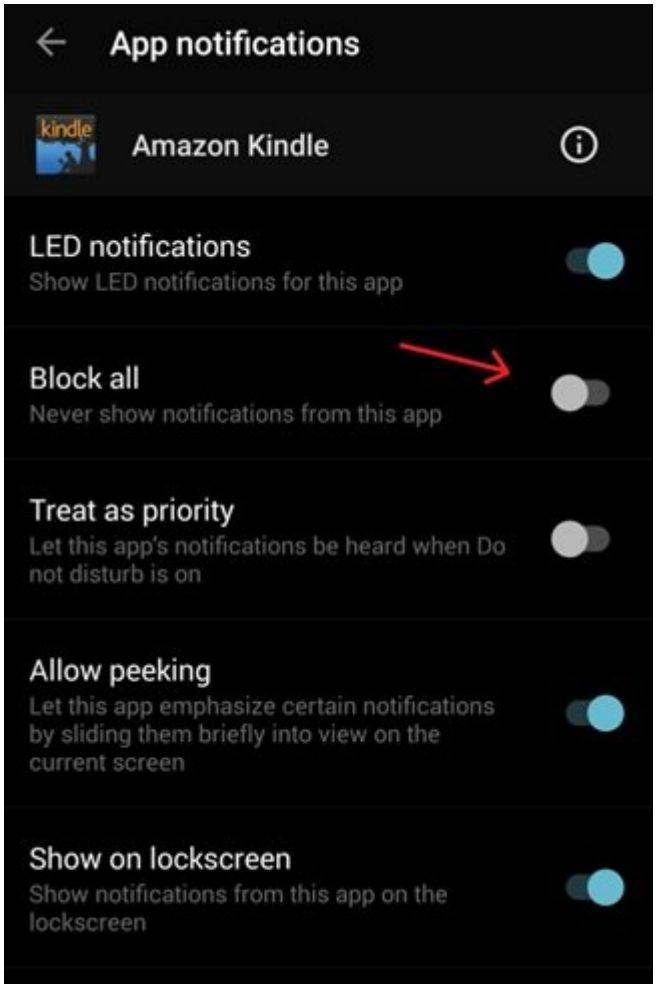

App notifications

Amazon Kindle

LED notifications ●
Show LED notifications for this app

Block all ○
Never show notifications from this app

Treat as priority ○
Let this app's notifications be heard when Do not disturb is on

Allow peeking ●
Let this app emphasize certain notifications by sliding them briefly into view on the current screen

Show on lockscreen ●
Show notifications from this app on the lockscreen

به مسیر Settings> Notification رفته و این ویژگی را برای هر برنامهای که به آن نیازی ندارید غیرفعال کنید . برای غیرفعال کردن این ویژگی برای همه برنامهها میتوانید گزینه All apps را انتخاب کنید .

10. از **Greenify** استفاده کنید

Greenify یکی از بهترین برنامههای بخش ثالث است که میتواند موجب صرفهجویی در مصرف باتری شود.

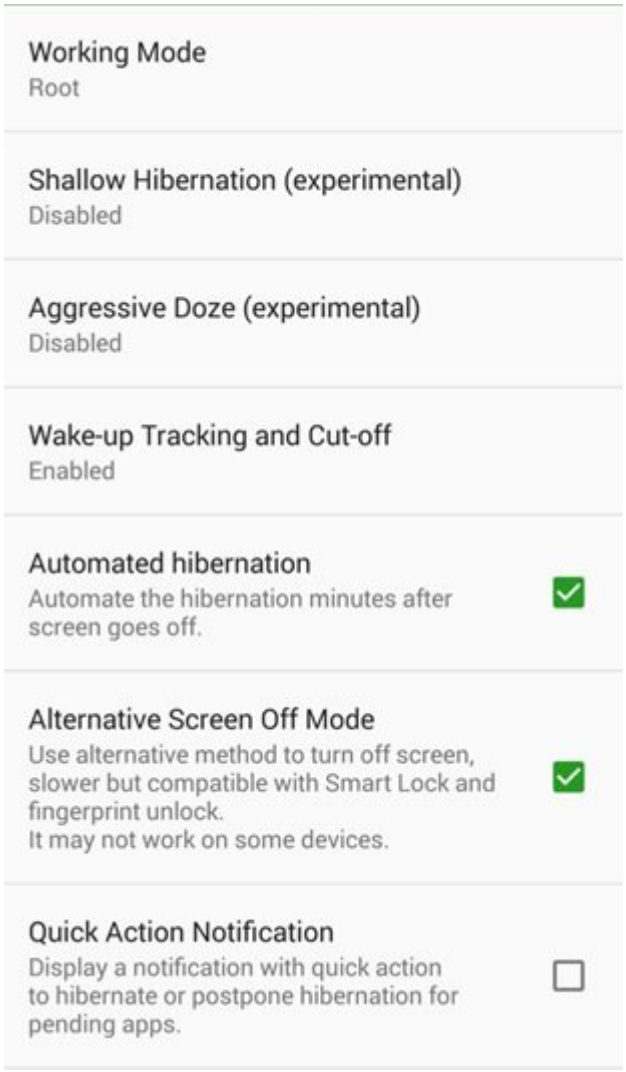

[illegible]

[illegible]:[illegible]
[illegible]
[illegible]
[illegible]:[illegible]
20:15 - 05/07/1396
[illegible]:
- [illegible] - [illegible] - [illegible] - [illegible] - [illegible] - [illegible] - [illegible]
[illegible]

[illegible]
[illegible]:https://www.shabakeh-mag.com/tricks/mobile-tricks/9881/%D8%AF%D9%87-%D8%B1%D8%A7%D9%87%DA%A9%D8%A7%D8%B1-%D8%A8%D8%B1%D8%A7%DB%8C-%D8%A7%D9%81%D8%B2%D8%A7%DB%8C%D8%B4-%D8%B7%D9%88%D9%84-%D8%B9%D9%85%D8%B1-%D8%A8%D8%A7%D8%AA%D8%B1%DB%8C-%D8%AF%D8%B3%D8%AA%DA%AF%D8%A7%D9%87%E2%80%8C%D9%87%D8%A7%DB%8C-%D8%A7%D9%86%D8%AF%D8%B1%D9%88%DB%8C%D8%AF%DB%8C-%D8%A8%D8%AE%D8%B4-%D8%AF%D9%88%D9%85