

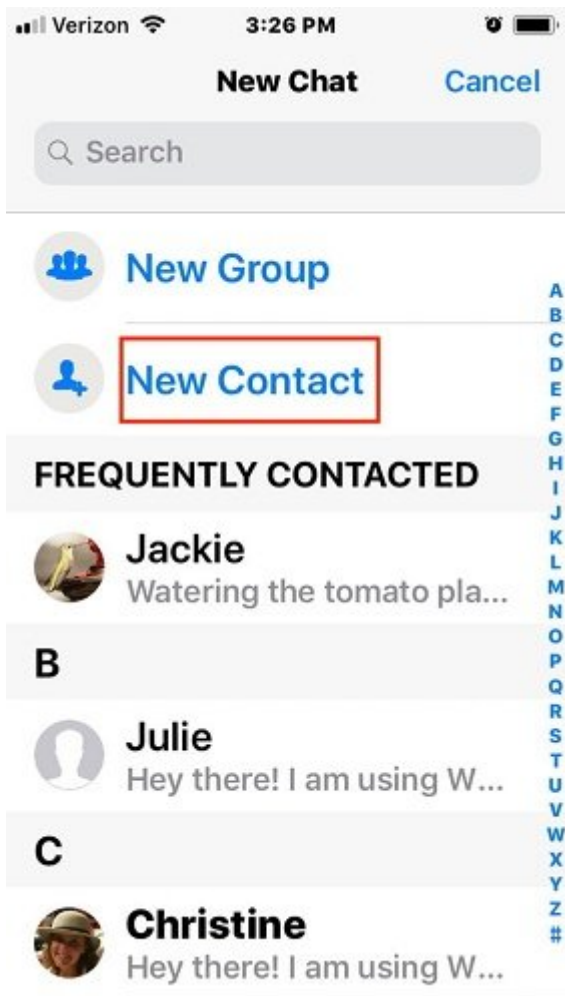
آیا می‌دانید چگونه باید یک مخاطب جدید را به واتساپ اضافه کنید؟
چگونه در واتساپ مخاطب جدید اضافه کنید



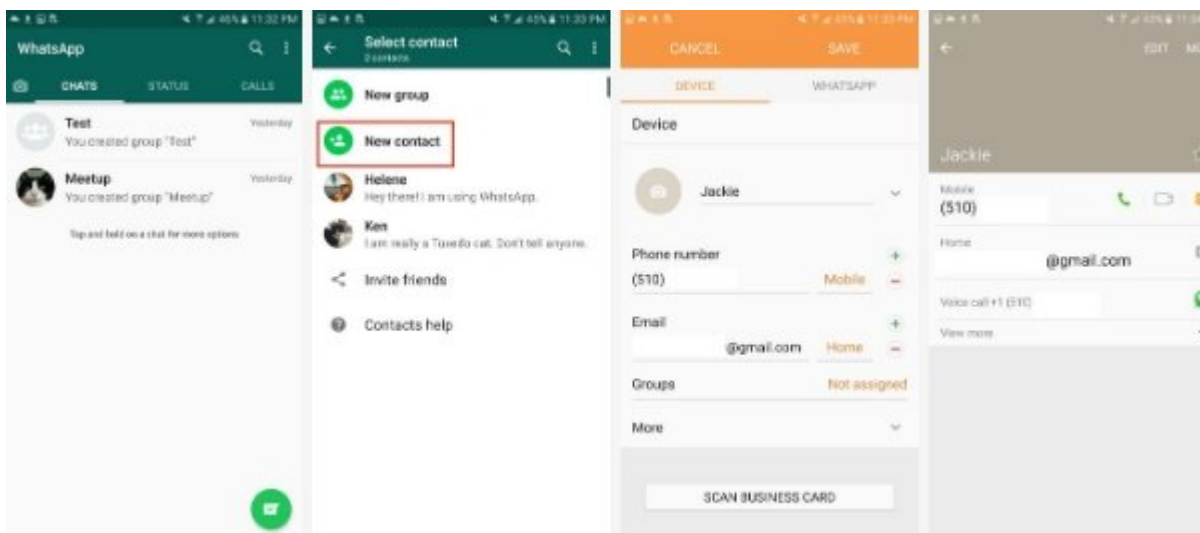
با خواندن این مقاله با جزئیات کامل نحوه افزودن دوستان، اعضای خانواده یا همکاران به واتساپ آشنا شوید.
اگر تعداد **مخاطبان** زیادی در گوشی خود دارید، **اضافه** کردن یک به یک آنها به **واتساپ** می‌تواند زمان و انرژی خیلی زیادی از شما بگیرد.

اگر به دنبال یافتن سریع‌ترین و ساده‌ترین راه برای **اضافه** کردن **مخاطبان** داخلی و بین‌المللی خود به **واتساپ** هستید، همه چیزهایی که باید بدانید را اینجا گردآوری کرده‌ایم. با ما همراه باشید.

چگونه در iOS مخاطب جدید به واتساپ اضافه کنیم



- در بخش چت، روی آیکون چت در سمت راست بالای صفحه تپه بزنید.
 - در صفحه بعد، روی New Contact تپه بزنید.
 - نام و شماره تلفن شخصی که می‌خواهید اضافه کنید را وارد کنید.
 - اطلاعات مخاطب جدید در قسمت مخاطبان نمایش داده خواهد شد.
- چگونه در اندروید مخاطب جدید به واتساپ اضافه کنیم**

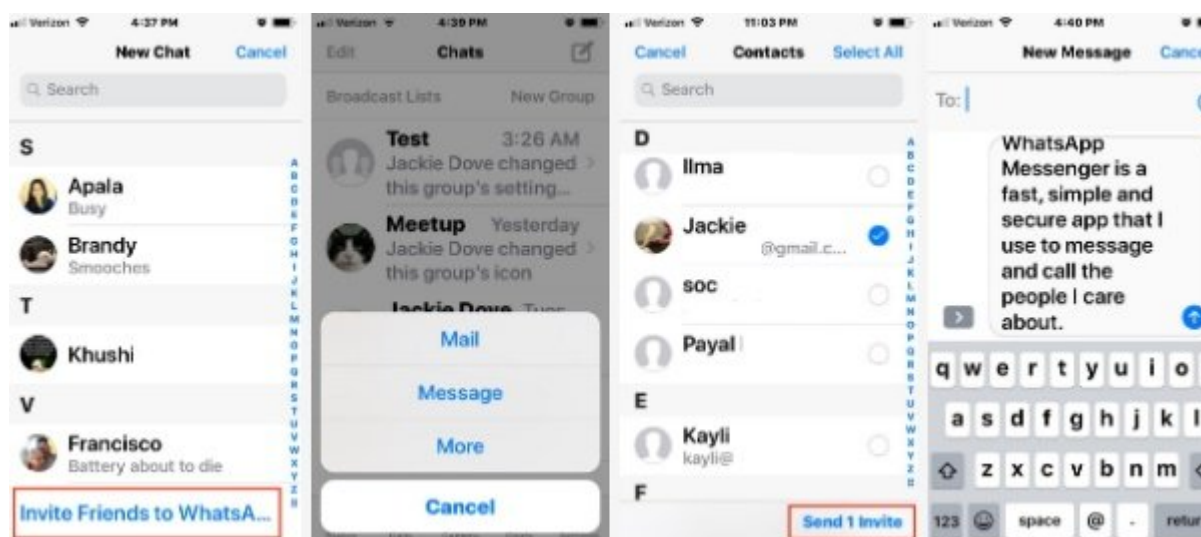


- در صفحه چت روی آیکون چت که پایین صفحه قرار دارد ضربه بزنید.
- از صفحه بعد New Contact را انتخاب کنید.
- اطلاعات **مخاطبی** که می‌خواهید **اضافه** کنید را وارد کنید.
- روی Save در سمت راست بالای صفحه ضربه بزنید. صفحه بعد کل مشخصات **مخاطب** را نمایش خواهد داد.
- **مخاطب جدید** شما در آدرس بوک گوشی هم قابل مشاهده خواهد بود.

چگونه دوست خود را به واتساپ دعوت کنیم

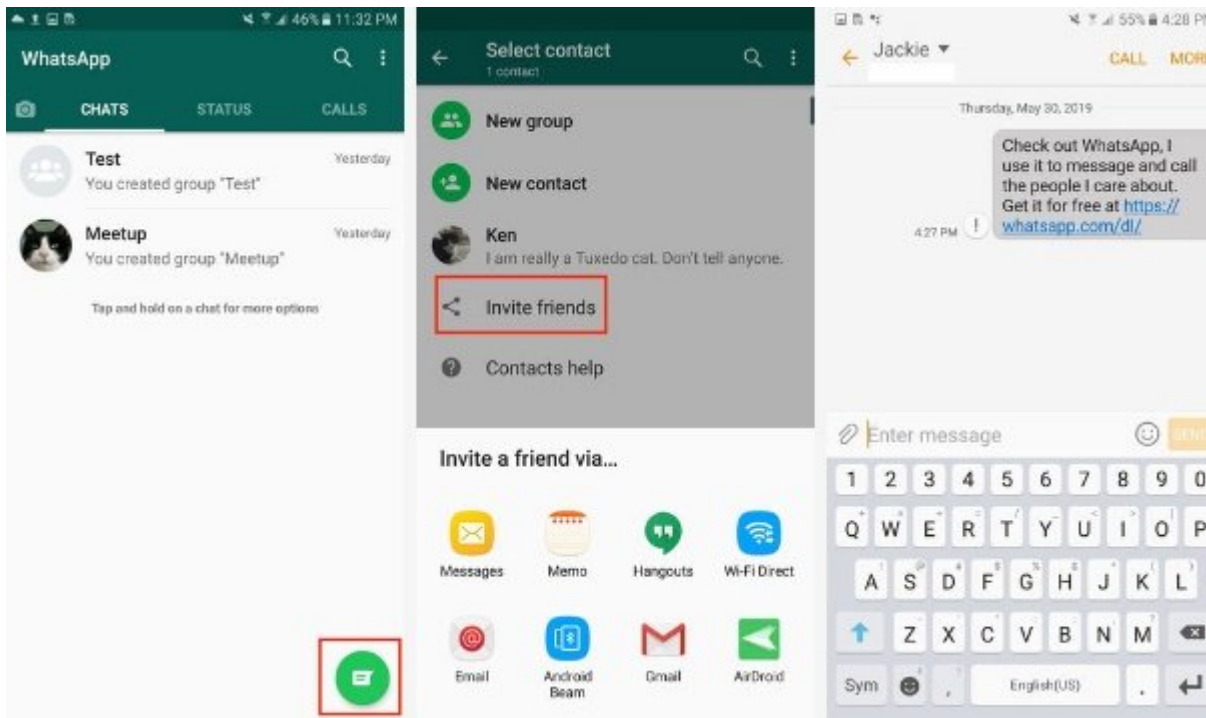
وقتی شروع به استفاده از **واتساپ** می‌کنید زمان‌هایی پیش می‌آید که می‌خواهید تعداد افراد بیشتری را به **واتساپ** **اضافه** کنید، چون تنها با کسانی می‌توانید ارتباط داشته باشید که آنها هم **واتساپ** روی گوشی خود داشته باشند. اما اگر **واتساپ** ندارند باید از راه‌هایی استفاده کنید که بتوانید آنها را به داندلود یک اپ دیگر روی گوشی که پر از برنامه‌های مختلف است تشویق کنید.

چگونه در iOS دوست خود را به واتساپ دعوت کنیم



- به پنجره Chat بروید و روی آیکون چت در سمت بالای صفحه ضربه بزنید.
- در صفحه بعد، به پایین صفحه بروید.
- روی Invite Friends to WhatsApp ضربه بزنید.
- از منو انتخاب کنید که می‌خواهید شخص موردنظر را با ایمیل یا پیامک دعوت کنید.
- **مخاطب** موردنظر را از لیست **مخاطبان** انتخاب کنید و روی دکمه Send 1 Invite ضربه بزنید.
- **واتساپ** یک یادداشت از پیش نوشته شده همراه با یک دعوت و لینک مربوط به داندلود اپ از داخل اپ استور را ارسال می‌کند.

چگونه در اندروید دوست خود را به واتساپ دعوت کنیم



- به بخش چت بروید و یک چت جدید را آغاز کنید.

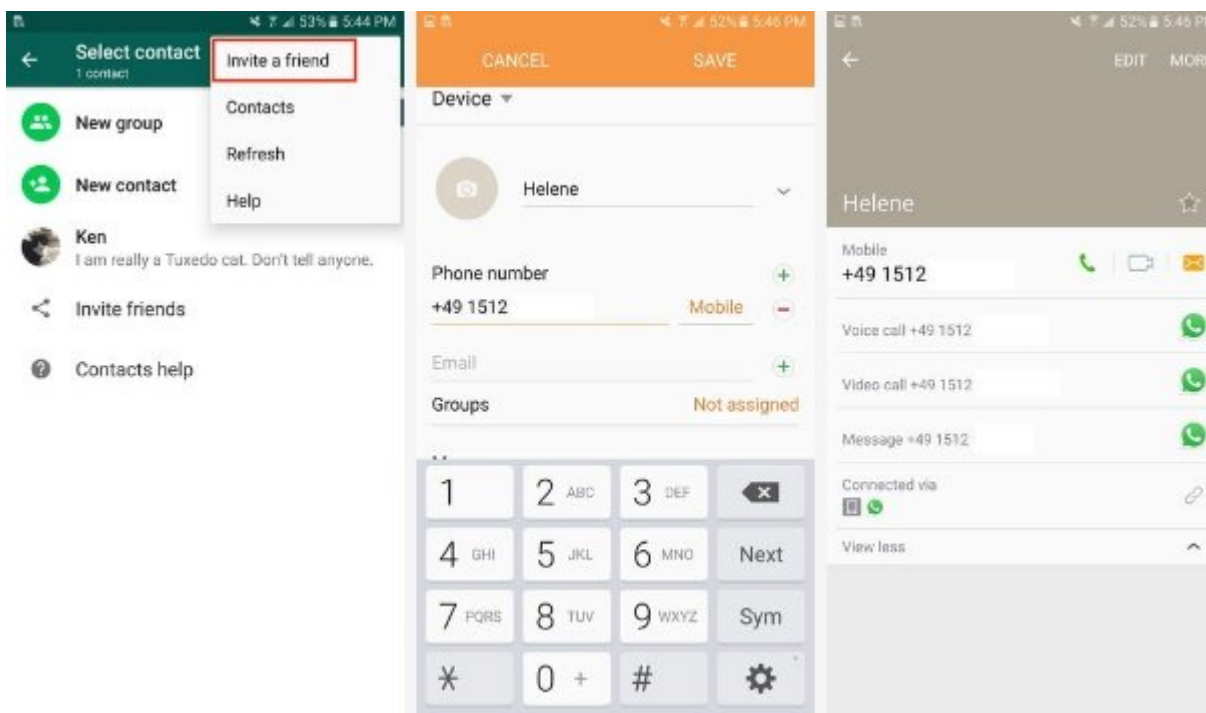
- در صفحه بعد، روی Invite friends ضربه بزنید.

- واتساپ به شما اجازه دسترسی به ایمیل و پیامها را می‌دهد، جایی که می‌توانید یک پیام برای دوست خود ارسال کنید.

- روی Send ضربه بزنید.

- دوست شما یک لینک دانلود برنامه واتساپ از داخل گوگل پلی استور دریافت می‌کند.

چگونه مخاطبی که در یک کشور دیگر زندگی می‌کند را به واتساپ اضافه کنیم



اضافه کردن یک دوست بین‌المللی تا حد زیادی مشابه **اضافه** کردن سایر مخاطبان است. از همان صفحه چت شروع می‌کنید و یک **مخاطب جدید اضافه** می‌کنید. فقط مطمئن باشید که پروتکل **اضافه** کردن شماره تلفن بین‌المللی را رعایت کنید.

- وقتی شماره تلفن **مخاطب** خود را اضافه می‌کنید حتما با علامت "+" شروع کنید.

- کد کشور، پیش شماره ویژه آن کشور و بعد شماره تلفن را وارد کنید. اگر کد کشور را نمی‌دانید به صورت [آنلاین](#) آن را جستجو کنید.

- بعد از وارد کردن کد کشور تمام صفرهایی که پیش از شماره تلفن قرار دارد را حذف کنید.

منبع:

[دیجیتال ترندز](#)

تاریخ انتشار:

28 اردیبهشت 1399

نشانی منبع:

<https://www.shabakeh-mag.com/tricks/16728/%D8%A7%D8%B6%D8%A7%D9%81%D9%87-%D8%A9%D9%86%DB%8C%D8%AF%D9%85%D8%AE%D8%A7%D8%B7%D8%A8-%D8%AC%D8%AF%DB%8C%D8%AF%D8%B1-%D9%88%D8%A7%D8%AA%D8%B3%D8%A7%D9%BE-%D8%A7%D8%B6%D8%A7%D9%81%D9%87-%D8%A9%D9%86%DB%8C%D8%AF>