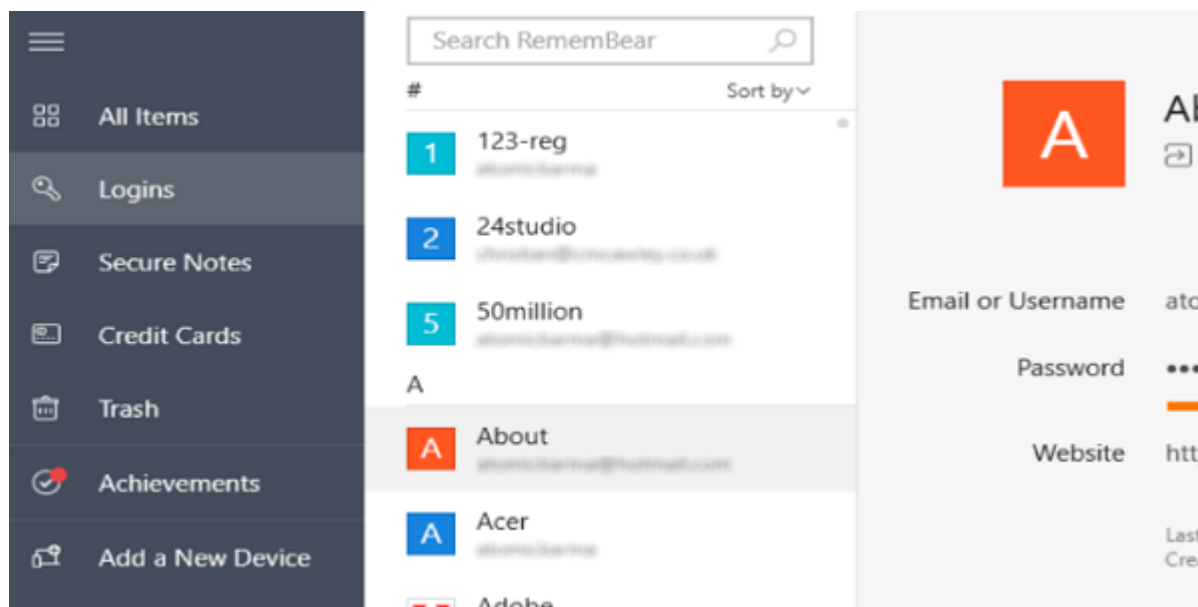




چند اکانت آنلاین دارید؟ آیا می‌توانید تمام کلمات عبور مربوط به آنها را به‌خاطر بیاورید؟ یا اینکه امنیت خود را با انتخاب تنها یک کلمه عبور برای تمام اکانت‌ها به‌خطر انداخته‌اید؟ اما نیازی نیست خودتان را تحت فشار بگذارید. از یک برنامه "پسورد منیجر" مانند RememBear استفاده کنید. یک مدیر برای کلمات عبور که رایگان، ایمن همراه با گزینه‌های پرمیوم است.

چرا به پسورد منیجر نیاز دارید؟

پسورد منیجرها اکانت‌های شما را ایمن نگه می‌دارند. علاوه بر این، می‌توانند با هر اپ یا وبسایتی از جمله شبکه‌های اجتماعی، گیم‌ها، بانکداری، خرید، پرداخت‌های آنلاین و سایت‌های دولتی کار کنند.



دلایل استفاده از **پسورد منیجر** امن نگه داشتن رمزنگاری اطلاعات اکانت و همچنین تولیدکننده ایمن پسورد است. از دیگر دلایل محبوبیت **پسورد منیجرها** عدم نیاز به حفظ ده‌ها **کلمه عبور** مختلف و استفاده از یک پسورد مَستَر یا اصلی است که قابل حفظ کردن باشد.

خیلی از مرورگرها از **پسورد منیجر**ی که از قبل در آنها گنجانده شده استفاده می‌کنند. پس این احتمال وجود دارد

که همین الان از یکی از همین **پسورد منیجرها** استفاده می‌کنید. اما آیا این بهترین گزینه پیش روی شما است؟ شاید نه. چیزی که به آن احتیاج دارید یک **پسورد منیجر** اختصاصی مانند **RememBear** است.

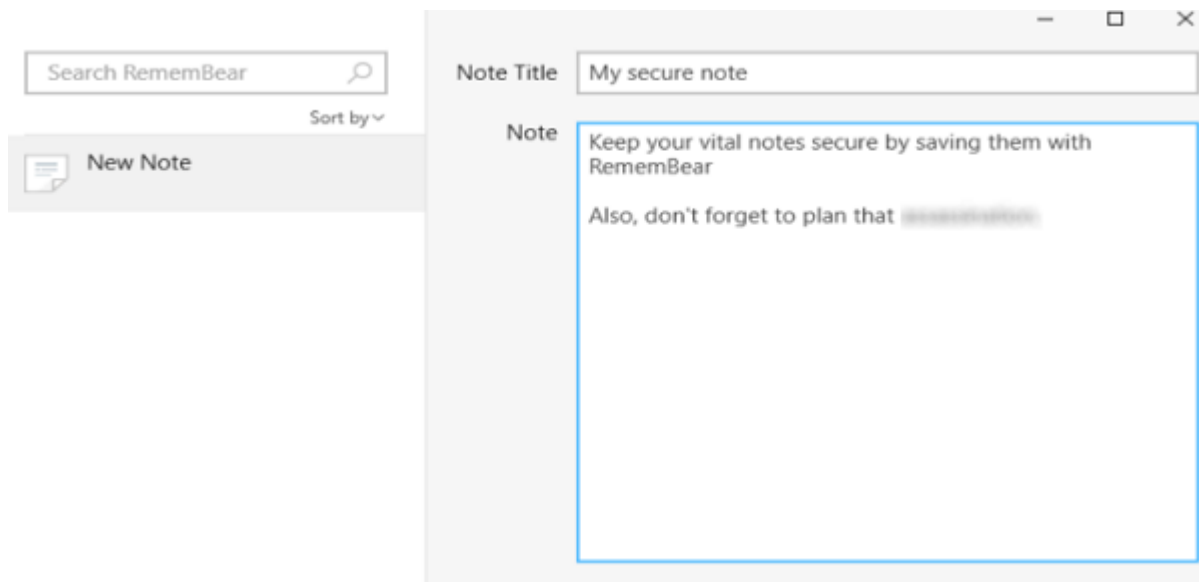
اما چرا باید از **پسورد منیجر RememBear** استفاده کنیم؟

پسورد منیجرها زیادی از ابزار رایگان داخل کروم و فایرفاکس گرفته تا نمونه‌های اشتراکی گوناگون در دسترس هستند. پس چرا باید ابزاری مانند **RememBear** را استفاده کنیم؟

یکی از دلایل آن توجه بسیار زیاد شرکت سازنده آن به **کلمات عبور امن** است. از دیگر نکات بارز این نرم‌افزار برای آنهایی که به دنبال ایمن نگه داشتن اکانت‌های آنلاین خود هستند رایگان بودن آن برای استفاده در یک دستگاه است. اگر تمایل دارید تا **کلمات عبور** خود را از طریق کلاود امن با سایر دستگاه‌ها سینک کنید باید مبلغ ناچیز ماهیانه 3 دلار را به‌عنوان حق اشتراک پرداخت کنید.

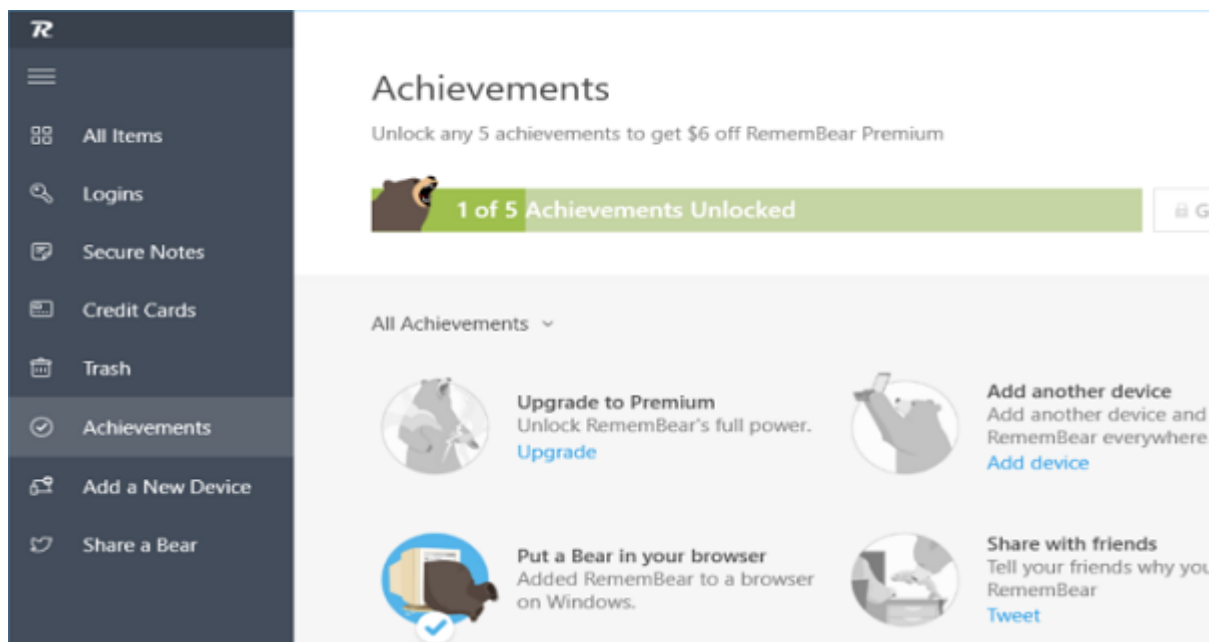
ویژگی‌های **RememBear**

وقتی درباره یک سرویس جدید تصمیم‌گیری می‌کنید، نکته مهم آن است که بدانید قرار است چه چیزهایی نصیب‌تان شود. نسخه رایگان و پولی **RememBear** ویژگی‌های متعددی دارند که زندگی آنلاین کاربران را ایمن‌تر از همیشه می‌کنند.



به‌عنوان مثال، می‌توانید جزئیات لاگین، کارت‌های اعتباری، و نکات ایمنی را به‌صورت کاملاً رمزگذاری شده در اکانت **RememBear** خود ذخیره کنید. بعد از آن می‌توانید با استفاده از این توضیحات به‌سادگی کادرهای مخصوص لاگین و فیلدهای مربوط به کارت‌های بانکی را به‌صورت آنلاین و با تنها یک کلیک به‌طور خودکار پر کنید. یعنی اینکه **RememBear** ایمیل و **کلمه عبور** شما را به‌صورت خودکار و کاملاً ایمن وارد می‌کند. توجه داشته باشید که **RememBear** حتی کدهای یک بار مصرف برای تأیید هویت دو مرحله‌ای را هم ذخیره می‌کند.

با توجه به اینکه یک تولیدکننده **کلمه عبور** ایمن در داخل نرم‌افزار تعبیه شده ساخت **کلمه عبور** جدید خیلی ساده است. علاوه بر این، سیستم کدگذاری 256 بیت انتها به انتهای AES امنیت قوی را تضمین می‌کند. پشتیبانی از ID اثر انگشت و تشخیص چهره بر روی موبایل از دیگر امکانات **RememBear** است.

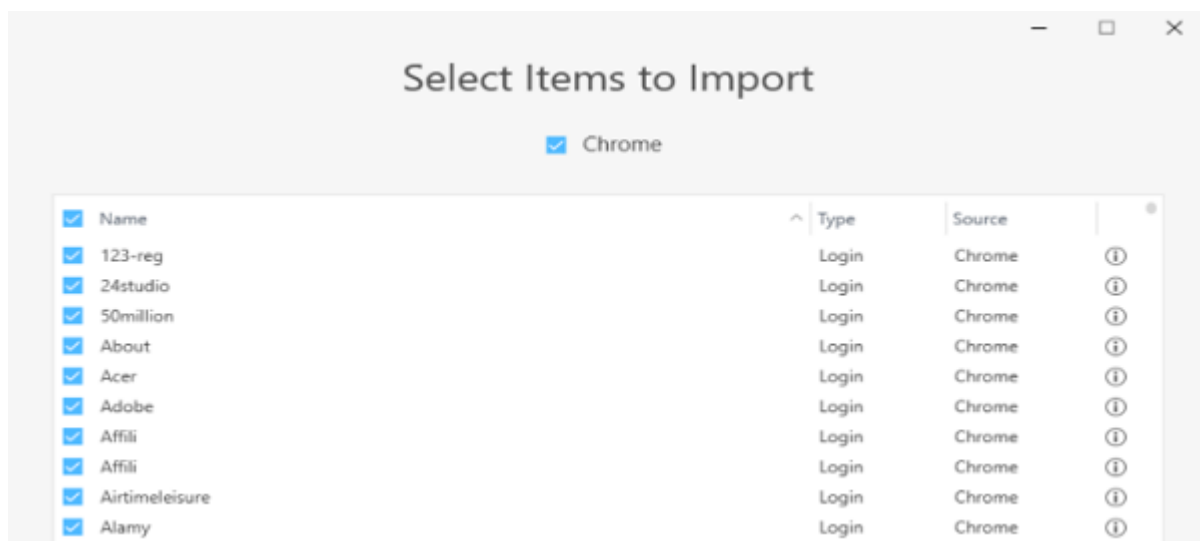


تنظیم و راه‌اندازی ذخیره‌ساز کلمه عبور RememBear

راهنمایی که برای راه‌اندازی **RememBear** در نظر گرفته شده تجربه بی‌دردسری را برای کاربر فراهم می‌کند. **RememBear** یکی از کاربرپسندترین **پسورد منیجرها**ی است که در بازار وجود دارد.

اما پیش از هر چیزی باید یک پسورد مستر به همراه یک کیت بکاپ بسازید. این کیت در قالب کد QR در کنار یک کلید 29 کاراکتری همراه است که برای آنلاک کردن اکانت به آن نیاز است. می‌توانید یک یادداشت از تمام جزئیات بسازید یا کیت بکاپ خود را پرینت بگیرید و در جای امنی نگه دارید. اگر پسورد مستر را گم کنید نمی‌توانید لاگین کنید.

بخش مهم تنظیم **RememBear** حول وارد کردن پسوردها از سایر **پسورد منیجرها** مانند مرورگرها می‌چرخد. بعد از آن می‌توانید افزونه مربوطه برای مرورگر را نصب کنید، یک کارت اعتباری تنظیم کنید و یک نت امن را به آن اضافه کنید.



توجه داشته باشید که با ساخت اکانت رایگان می‌توانید تا 30 روز از امکانات سرویس پولی نرم‌افزار استفاده کنید.

پشتیبانی تأیید هویت دو عاملی با RememBear

یکی دیگر از ویژگی‌های **RememBear** تأیید هویت دوعاملی یا 2FA است. این فناوری در داخل اپ تعبیه شده و حاصل آن یک تجربه 2FA خیلی ساده مانند نام‌های کاربری و **کلمات عبور** auto-complete است.

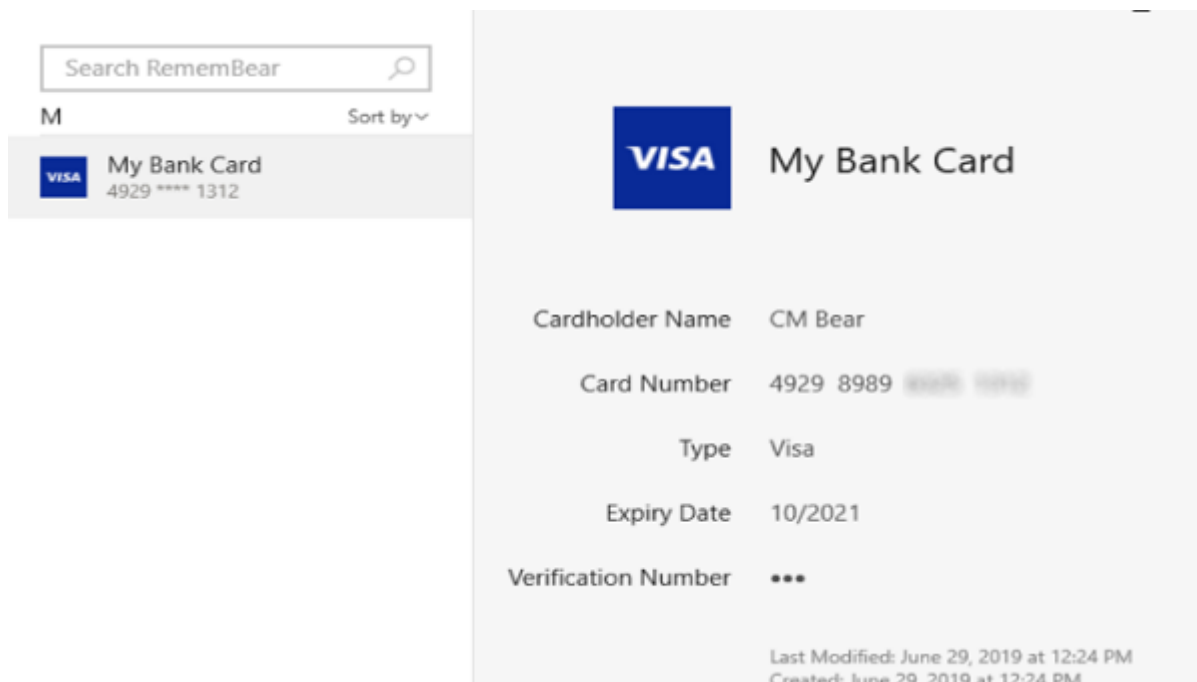
همان‌طور که می‌دانید بزرگ‌ترین مزیت 2FA جلوگیری از ورود دیگران به اکانت شما حتی در صورت دانستن نام کاربری و **کلمه عبور** است. علاوه بر این، به یک کلید عددی نیاز است که دائما در حال تغییر است و فقط شما به آن دسترسی دارید.

اما 2FA می‌تواند کمی دردسرساز باشد. وقتی لاگین می‌کنید سرعت این فرآیند را پایین می‌آید، اگر یک کلید را اشتباه بزنید باید با یک عدد جدید دوباره این فرآیند را آغاز کنید.

به همین دلیل است که افزودن این ویژگی به **RememBear** بسیار بااهمیت است. می‌توانید از موبایل خود برای اسکن کد QR که وبسایت پشتیبانی کننده از 2FA نشان می‌دهد استفاده کنید یا از این اسکنر کاربردی برای اسکن کد QR که در نسخه دسکتاپ وجود دارد استفاده کنید.

از RememBear برای ذخیره کلمات عبور استفاده کنید

برای ساخت یک لاگین جدید در **RememBear** روی دکمه Add New که در پایین اپ وجود دارد کلیک کنید. می‌توانید آن را از طریق مرورگر فراخوانی کنید. **RememBear** حتی می‌تواند لاگین کردن شما در وبسایت را شناسایی کند و پیشنهاد ذخیره‌سازی اطلاعات مربوطه را به شما ارائه دهد.



کلمات عبور، کارت‌های اعتباری و نت‌ها تماما در داخل اکانت **RememBear** و با استفاده از رمزگذاری 256 بیتی AES به صورت ایمن نگهداری می‌شوند. هک این کد تقریبا غیرممکن است.

منبع:

[makeuseof](#)

تاریخ انتشار:

14 آبان 1398

نشانی منبع:

<https://www.shabakeh-mag.com/tricks/15935/%D8%A8%D8%A7-%D9%BE%D8%B3%D9%88%D8%B1%D8%AF-%D9%85%D9%86%DB%8C%D8%AC%D8%B1-remembear-%D9%87%DB%8C%DA%86%DA%AF%D8%A7%D9%87-%DA%A9%D9%84%D9%85%D8%A7%D8%AA-%D8%B9%D8%A8%D9%88%D8%B1-%D8%AE%D9%88%D8%AF-%D8%B1%D8%A7-%D9%81%D8%B1%D8%A7%D9%85%D9%88%D8%B4-%D9%86%D9%85%DB%8C%E2%80%8C%DA%A9%D9%86%DB%8C%D8%AF>