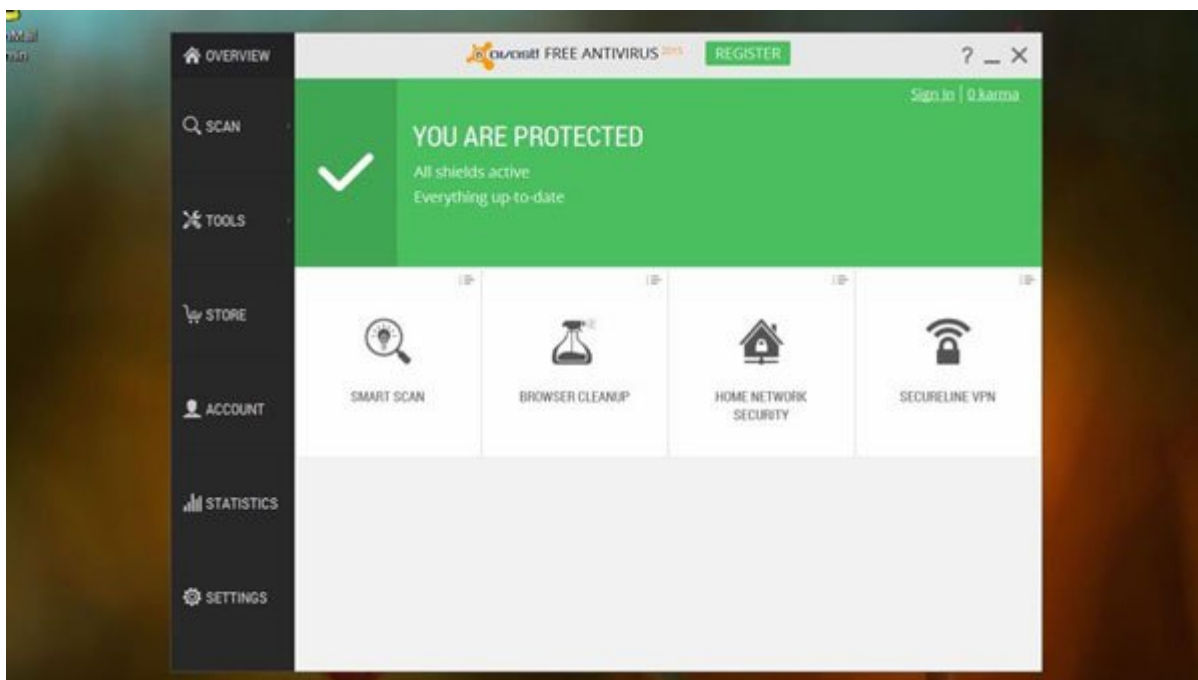




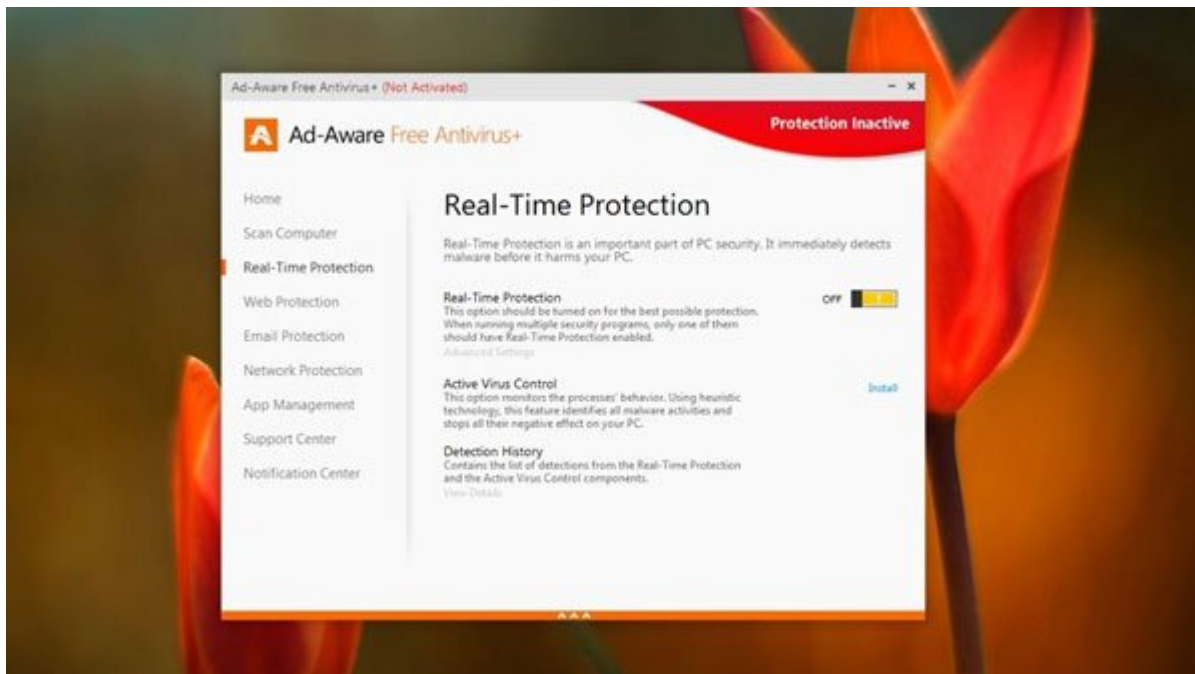
زیاد طول نمی کشد تا کامپیوتر شخصی شما از نرم افزارهای ناخواسته پر شود. بسته به شانس شما، یک کامپیوتر نو ظرف 7 الی 8 دقیقه یا قبل از اینکه از جعبه خارجش کنید یا حتی قبل از اینکه به خانه بیاورید به بدافزار آلوده می شود. با این که درباره بعضی از این موضوعات اغراق داده شده است اما بدافزارهای اینترنتی خیلی اعصاب خردکن و در بسیاری موارد سارق اند. اما با نرم افزارهایی که در ادامه معرفی می کنیم، می توانید در امان باشید.

Avast Free antivirus

Avast یکی از پرکاربردترین برنامه های ضد بدافزار است. البته بی دلیل هم نیست. این نرم افزار بدون کند کردن کامپیوتر و بدون نیاز به نصب ریزبرنامه های امنیتی، حفاظت ضد ویروس موثری را ارائه می کند. نسخه رایگان آن تمام قابلیت های امنیتی مثل ضداسپم و حفاظت در مقابل سرقت اطلاعات را به همراه ندارد اما به خوبی موارد پایه را پوشش داده و می تواند افزونه های ناخواسته مرورگر را حذف کند.

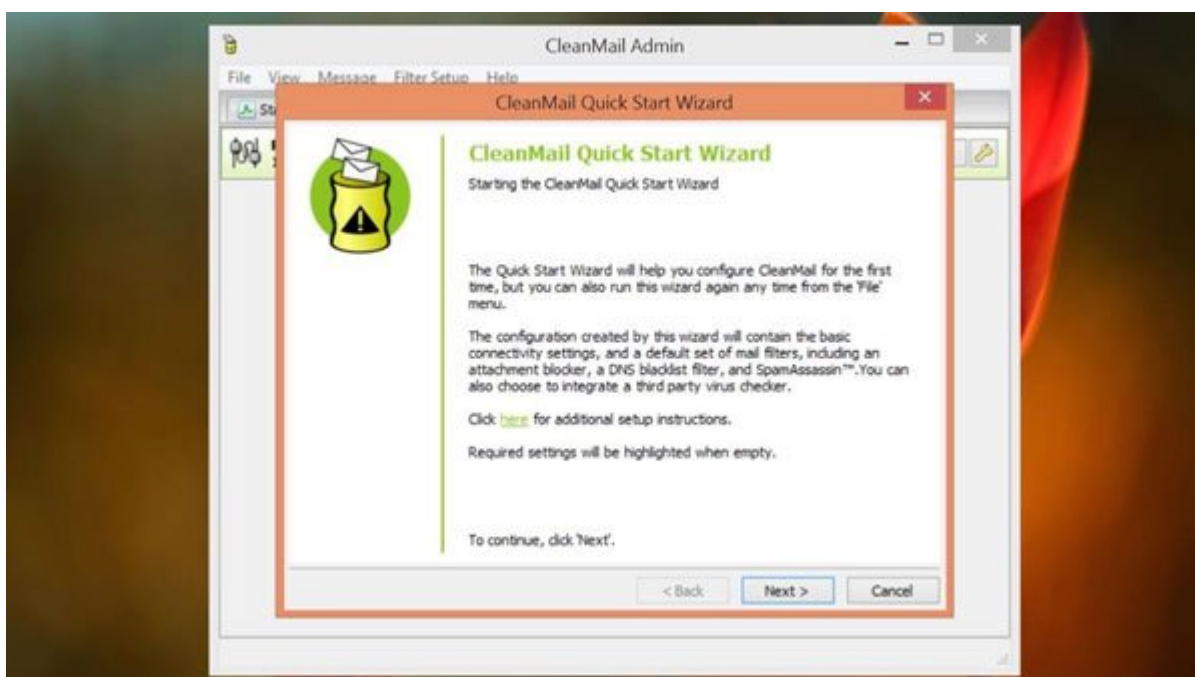


Ad-Aware ، محافظ بدافزار شرکت Lavasoft سالها است که در فهرست برنامه‌های حیاتی ما قرار دارد. نسخه رایگان آن قابلیت‌های امنیتی کافی برای استفاده معمول از کامپیوتر را ارائه می‌کند. جذابیت اصلی Ad-Aware، حفاظت ضد جاسوسی عالی آن است که می‌تواند بدافزارها و برنامه‌های تبلیغاتی را برای همیشه محو کند. یک مچ‌اندازی میان شرکت‌های امنیتی و توسعه‌دهندگان بدافزار در جریان است، اما به‌روزرسانی‌های خودکار Ad-Aware شما را قادر به تشخیص مخفی‌ترین بدافزارها می‌سازد. این برنامه همچنین می‌تواند از شما در برابر وبسایت‌های جعلی و دانه‌های پرمخاطره محافظت کند.



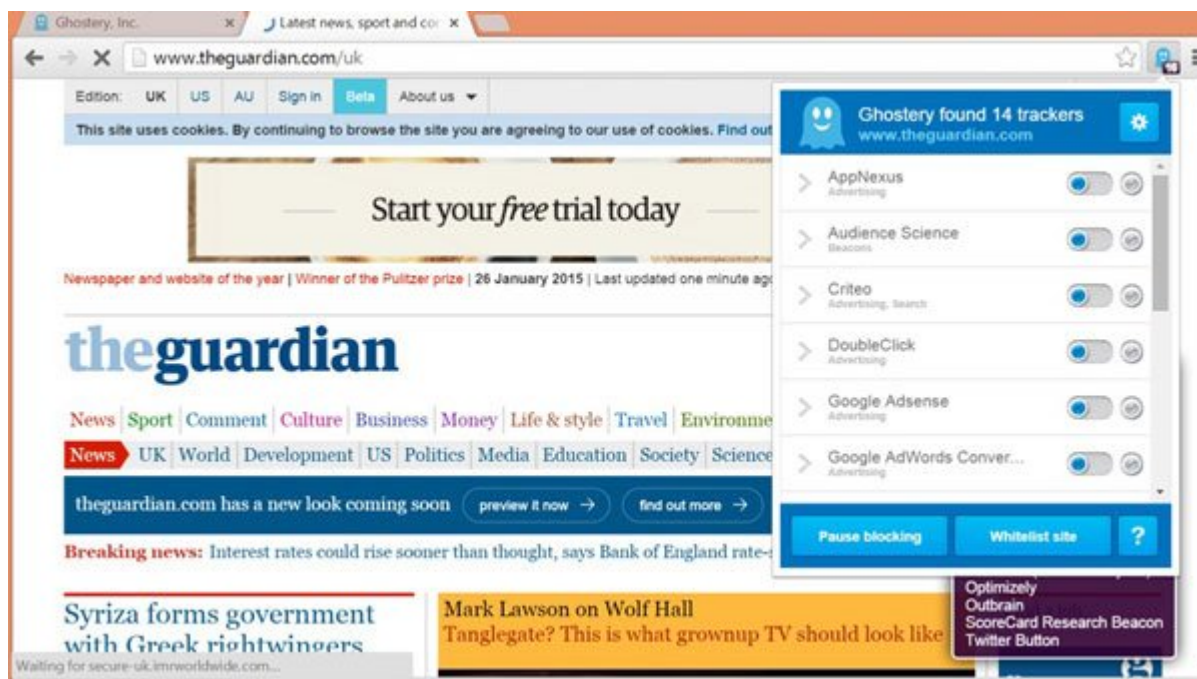
CleanMail Home

اگر صندوق ایمیل ما مبنای قضاوت باشد که تقریباً 99 درصد ایمیل‌ها اسپم‌اند و این یعنی 99 درصد زمان ایمیل خوانی به خلاص شدن از شر اسپم‌ها می‌گذرد. **CleanMail** فکر بهتری دارد. اگر از POP3 استفاده می‌کنید این برنامه از موتور SpamAssassin ضد اسپم جهت تشخیص هرزنامه بهره می‌برد. CleanMail همیشه در حال یادگرفتن و آنالیز هرزنامه‌ها برای بهبود کار با گذشت زمان است. می‌توان ارسال‌کننده‌های مشخصی را در فهرست سفید قرار داد تا مثلاً ایمیل‌های رئیس از سطل زباله سر در نیاورند.



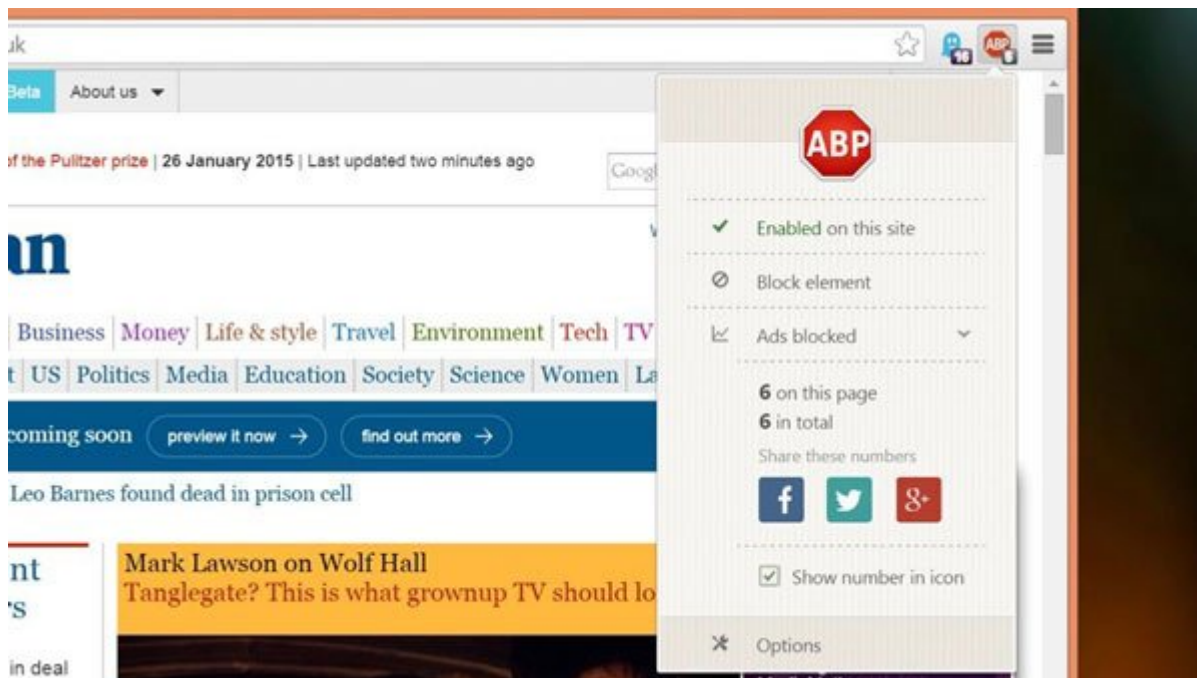
Ghostery

ممکن است متوجه آن نشوید، اما عادات اینترنت‌گردی شما احتمالا توسط یک دوجین وبسایت برای فروش محصولاتشان در حال رصد است. این کوکی‌های رهیاب سوء نیت ندارند اما شما احتمالا نمی‌خواهید اطلاعاتتان توسط آمازون و رفقاییش جمع‌آوری شود و بدانند شما دقیقا قصد خرید چه چیزی را دارید. Ghostery را امتحان کنید. این برنامه برای [Google Chrome](#), [Firefox](#), [Safari](#) در دسترس است و کارش بلوکه کردن سیستم‌های رهگیری مختلف است که قصد دنبال کردن شما در اینترنت را دارند. شما به سادگی می‌توانید این برنامه را نصب کنید و بگذارید به کارش برسد. نگاه کردن به گزارش‌های سایت‌ها در Ghostery واقعا چشم آدم را باز می‌کند. بعضی از سایت‌ها آنقدر رهیاب‌های مختلف و شبکه‌های تبلیغاتی دارند که تعجب می‌کنید صفحاتشان اصلا چطور باز می‌شود. Ghostery همچنین به شما می‌گوید که دقیقا کدام شرکت در حال رصد شماست و با اطلاعاتتان چه می‌کند، پس اگر نمی‌خواهید تک تک کلیک‌هایتان را کف دست بازاریاب‌ها بگذارید Ghostery را نصب کنید.



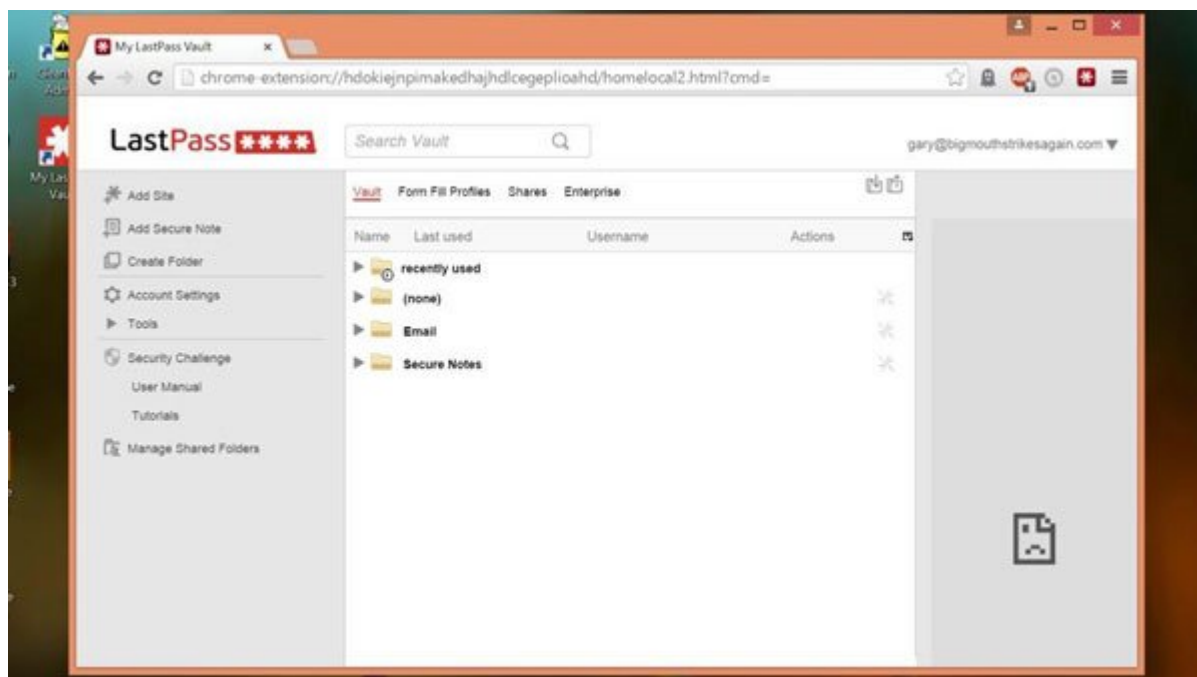
AdBlock Plus

AdBlock Plus یکی از موارد بحث‌برانگیز است. صاحبان سایت‌های تبلیغ‌دار می‌گویند این برنامه نشان را آجر می‌کند و سایتشان در خطر است، طرفداران AdBlock Plus می‌گویند اگر صاحبان سایت آن را پر تبلیغات آزاردهنده نمی‌کردند ما آن‌ها را بلوکه نمی‌کردیم. نه فقط این، بلکه AdBlock Plus به صورت خودکار سایت‌هایی که حاوی بدافزار هستند را بلوکه می‌کند. این افزونه قابلیت اصلاح اشتباهات تایپی در URL هم دارد که به شما اطمینان می‌دهد تصادفا وارد سایت‌های ناامنی که نامی شبیه برندهای معروف دارند نمی‌شوید. پس اگر می‌خواهید روی محتوای ظاهر شده روی صفحات وب کنترل داشته باشید AdBlock Plus را روی [Firefox](#), [Chrome](#), [Opera](#) یا [Internet Explorer](#) نصب کنید.



LastPass Password Manager

خودمان می‌دانیم که احتمالاً رمزهای عبورمان آنچنان امن نیستند. البته رمزهای عبور را "پسورد" یا "1234" هم نمی‌گذاریم. اما به خاطر سپردن پسورد یکتا برای این همه سایت و سرویس یک کابوس است. شکر خدا که LastPass روی **Firefox** و **Google Chrome** در دسترس است. LastPass با ایجاد رمزهای عبور قوی و بازخوانی آن به هنگام نیاز، یک کیف امن برای رمزها و کارت‌های بانکی‌تان می‌سازد. از طریق فناوری کلاود هم می‌تواند همگام‌سازی (sync) شود، پس فقط در مرورگرتان در دسترس نیست و می‌توانید روی موبایل یا تبلت هم از آن استفاده کنید. این برنامه می‌تواند برای سایت‌هایی که قصد ندارید مجدد از آن استفاده کنید یا سایت‌هایی که نمی‌شود، چندان به‌شان اعتماد کرد، رمزعبور یک بار مصرف تولید کند.



Unchecky

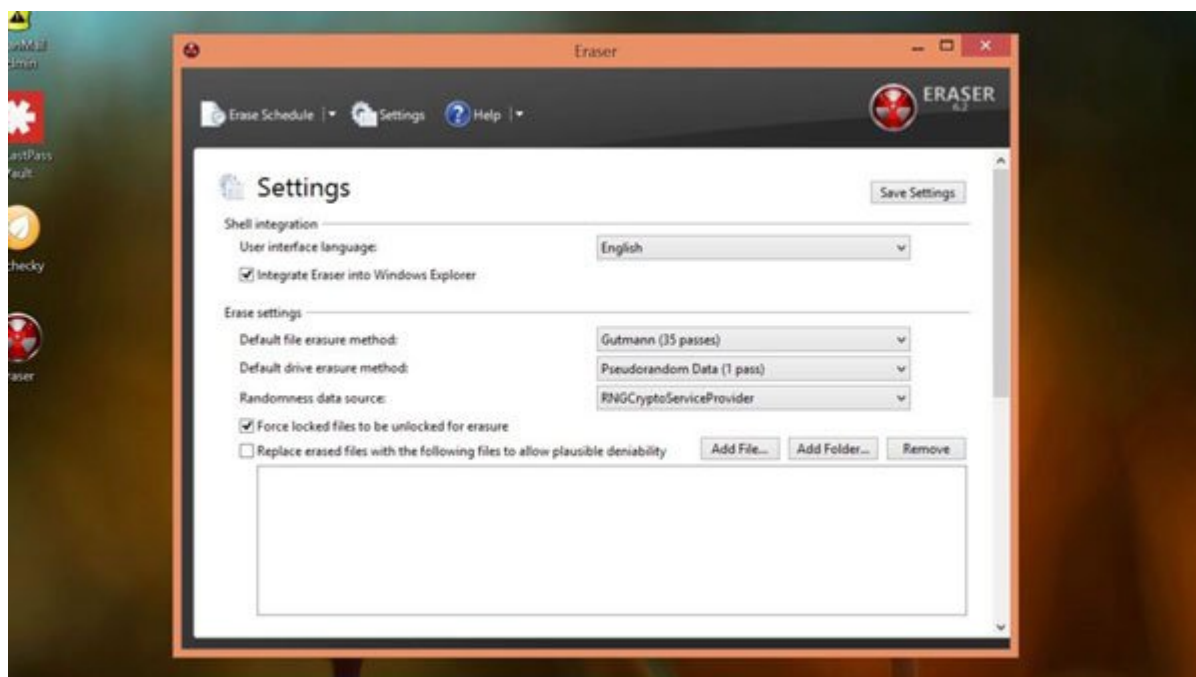
توسعه‌دهندگان نرم‌افزار هم باید شکم بچه‌هایشان را سیر کنند. می‌دانیم، اما بعضی وقت‌ها برای درآوردن پول بیشتر چه کارها که نمی‌کنند. اگر شما هم تا حالا یک برنامه آزمایشی نصب کرده‌اید و همراهش شانصد و سه برنامه بی‌ربط دیگر روی کامپیوتر نصب شده دقیقاً می‌دانید منظورم چیست. **Unchecky** از چنین اتفاقاتی پیش‌گیری می‌کند

و اطمینان حاصل می‌کند که با نصب یک اپلیکیشن کوچک ناگهان home page و موتور جستجوی پیش‌فرض عوض نشود. این برنامه برای ویندوز اکس‌پی به بعد در دسترس است.

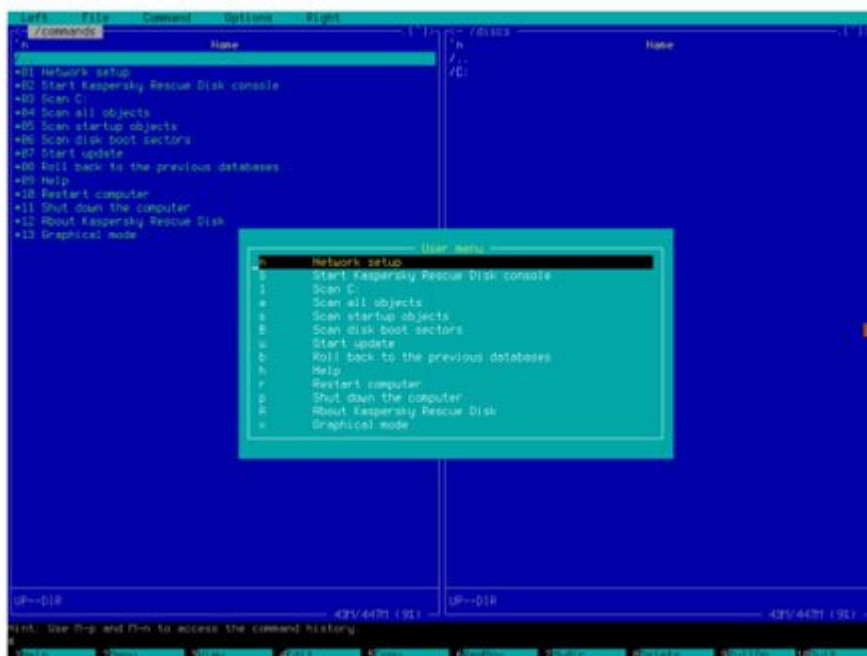


Eraser

اکثر ما روی کامپیوتر چیزهایی داریم که نمی‌خواهیم در دسترس دیگران باشد. از مسائل مالی گرفته تا احتمالاً آهنگ‌های دلخواه. حتی زمانی که فکر می‌کنید فایل‌های حساس را کاملاً پاک کرده‌اید، دقیقاً این‌طور نیست. چون اگر دارید از یک کامپیوتر عمومی استفاده می‌کنید یا اینکه دارید کامپیوتر را می‌فروشید و می‌خواهید مطمئن شوید اطلاعات حساس پاک شده باشد، خالی کردن Recycle Bin (سطل زباله) کارتان را راه نمی‌اندازد. تنها کاری که می‌کند این است که فایل‌ها را مخفی می‌کند و به ویندوز می‌گوید می‌توانید وقتی فضا نیاز داشتید جای آنها ذخیره کنید. بازیابی این فایل‌ها مثل آب خوردن است مگر آنکه از یک فایل پاک‌کن درست و حسابی مثل **Eraser** استفاده کنید که فایل‌های پاک شده را کاملاً نابود کند.



برنامه **WindowsUnlocker** از Kaspersky Lab آمده تا با یکی از وحشتناک‌ترین انواع بدافزار مقابله کند. ransomware کامپیوترتان را قفل کرده و تهدید می‌کند اگر باج ندهید اجازه دسترسی به کامپیوتر را به شما نمی‌دهد یا از آن بدتر، فایل‌هایتان را پاک می‌کند. این یک مشکل درحال رشد است اما راه‌حل آسانی دارد تا قربانی آن نشوید. فقط کافیست WindowsUnlocker را دانلود و نصب کنید. اگر کار از کار گذشته و الان مورد اخاذی قرار گرفته‌اید، Rescue Disk 10 از همین شرکت به عنوان یک شاه کلید اورژانسی عمل می‌کند و از طریق یک CD/DVD یا دستگاه USB شما را وارد PC می‌کند. کوتاه نیابید و باج ندهید، نرم‌افزار Kaspersky می‌تواند دزدستان را رفع کند.



منبع:

تکرار
تاریخ انتشار:
18 بهمن 1393

نشانی منبع: <https://www.shabakeh-mag.com/security/269>