禪

[]

از روی پی‌سی با دیگران تماس بگیرید
و پیامک ارسال کنید
Jane Smith
00:00
Answer
Reject
Incoming call
Jane Smith
Reject call with message

[]

[]

(אופן שני לחיוג ישיר) חיוג ישיר מהמחשב

אם ברצונך להשתמש בחיוג ישיר מהמחשב, עליך לוודא שהמחשב שלך מחובר לרשת הטלפונית שלך באמצעות כבל רשת. לאחר מכן, עליך להגדיר את הדפדפן שלך כך שיאפשר חיוג ישיר. ניתן לעשות זאת על ידי הגדרת הדפדפן שלך כך שיאפשר פרוטוקולים "tel" ו "call" בכתובת URL. לאחר מכן, תוכל ללחוץ על מספרי טלפון באתרים שתומכים בחיוג ישיר, והדפדפן שלך יחייג את המספר באופן אוטומטי.

חיוג ישיר מהמחשב לטלפון הנייד באמצעות שירות חיוג מרחוק

שירות חיוג מרחוק Remote Phone Call מאפשר לך לחייג מהמחשב לטלפון הנייד שלך בקלות ובמהירות. כל שעליך לעשות הוא להתקין את השירות במחשב שלך, ולאחר מכן לבחור את איש הקשר שברצונך להתקשר אליו. השירות יחייג את המספר באופן אוטומטי בתוך 15 שניות. אין צורך להקליד את המספר ידנית, ואין צורך לגעת בטלפון הנייד שלך. זה נוח במיוחד כאשר אתה עובד על המחשב ואין לך גישה מיידית לטלפון הנייד שלך.

שירות חיוג מרחוק CallCenter מאפשר לך לחייג מהמחשב לטלפון הנייד שלך בקלות ובמהירות. אין צורך להקליד את המספר ידנית, ואין צורך לגעת בטלפון הנייד שלך.

Remote Phone Call
Home
Video & Screenshots
Download
SDK
Updates
Features of PC client
Dial numbers (PC2DIAL)
Write SMS messages (PC2SMS)
Add-in for Outlook, Word and Excel
Accept and end calls
View and search phone contacts
View call and SMS history
.NET/VBA API for own integrations
Features of phone service
Auto start with WiFi and Bluetooth
Show connection status
Includes the PC client setup
Remote Phone Call
Version 5.5
The remote control for your Android phone
Remote Phone Call connects your Android phone with your Microsoft Windows PC. You can easily dial numbers, answer and end calls and write SMS messages. All from your desktop and also directly from Microsoft Outlook...
Requirements
Android 2.0 or higher
Microsoft Windows XP or newer
WiFi environment or a
Bluetooth* enabled PC

.[illegible]

[illegible] IP [illegible].

08:02
Remote Phone Trial (15 days left)
Wi-Fi
Wi-Fi connections
Allow Wi-Fi connections
Allowed access points
Restrict Wi-Fi connections to specific access points
Current access data
Address: 1 1
Password: 7674
Phone name
F103 431
Create new password
Generate a new Wi-Fi password
Auto password
Settings
Remote phone
Wi-Fi address
Please enter the current Wi-Fi address of your phone.
You can find the address on your phone at the Remote Phone settings screen. (e.g.: 1 3)
Ok
Cancel
Hotkeys
hotkey for dialing clipboard content
Ctrl + D
no immediate dialling
hotkey for accepting incoming calls
Shift+Ctrl + A
hotkey for ending calls
Shift+Ctrl + E
URL-handling
Enable "callto" URL-handling...
no immediate dialling
Contacts
Sort mode Given name
only display contacts with phone numbers
CallCenter window
visible on taskbar
always on top
www.justremotephone.com
OK
Cancel

.[illegible]

08:04

Remote Phone Trial (15 days left)

Wi-Fi

Wi-Fi connections
Allow Wi-Fi connections ☑

Wi-Fi Password

The Wi-Fi password for the incoming connection from DESKTOP-GHJ0VKD (1[redacted]2) is

7674

OK

Create new password
Generate a new Wi-Fi password

Auto password
Generate a new Wi-Fi password for each new connection ☐

گام ششم- حالا همان گذرواژه را داخل ابزار ویندوز وارد کنید تا دستگاهتان به پیسی وصل شود .

Settings
Remote phone
Phone name
F103 431
Wi-Fi addresses
(auto-detection)
1 1
+
-
Autostart
auto start Call Center at login
Hotkeys
hotkey for dialing clipboard content
Ctrl
+
D
no immediate dialling
hotkey for accepting incoming calls
Shift+Ctrl
+
A
hotkey for ending calls
Shift+Ctrl
+
E
URL-handling
Enable "callto" URL-handling...
no immediate dialling
Contacts
Sort mode
Given name
only display contacts with phone numbers
CallCenter window
visible on taskbar
always on top
www.justremotephone.com
OK
Cancel

[illegible]

Connected to F103 431
Amit N
Amit N
Ankita 2
Ankita
Anup
Appu2
Appu2
Appu21
Apu
Ashram
B Tiwary
B O CD. Ink m
Contacts
Call history
SMS (6)
Number
Enter search text or number...

از **Airdroid** استفاده کنید

شکی نیست که Airdroid یکی از محبوبترین اپهای اندرویدی است که با استفاده از آن میتوانید فایلهای خود را بین دستگاههای مختلف انتقال دهید. اما جالبتر اینکه میتوانید با این برنامه روی پیسی تماسهای تلفنی خود را برقرار کنید .

از مشخصات این برنامه میتوان به میرور کردن نوتیفیکیشنهای گوشی از هر اپ مجاز به کامپیوتر، پشتیبانگیری عکسها و فیلمها از گوشی به کامپیوتر، ارسال و دریافت پیامک و مدیریت مخاطبان گوشی از روی دستکاپ، اشتراکگذاری کلیپبورد بین گوشی و کامپیوتر، ضبط اسکرینشات گوشی با تنها یک کلیک و بدون نیاز به روت کردن (اندروید 5.0 به بالا) و همچنین پاک کردن حافظه و بالا بردن سرعت گوشی اشاره کرد .

حالا وقت آن رسیده تا بیشتر با نحوه کار با Airdroid آشنا شوید .

گام اول - قبل از هر چیز مطمئن شوید که ارتباط وایفای بین دستگاه اندرویدی و کامپیوترتان برقرار باشد. حتما هر دو دستگاه باید بهیک شبکه وایفای متصل باشند . سپس به آدرس web.airdroid.com بروید .

گام دوم - بعد از این کار، اپ Airdroid را روی دستگاه اندرویدی دانلود، نصب و سپس آنرا اجرا کنید .

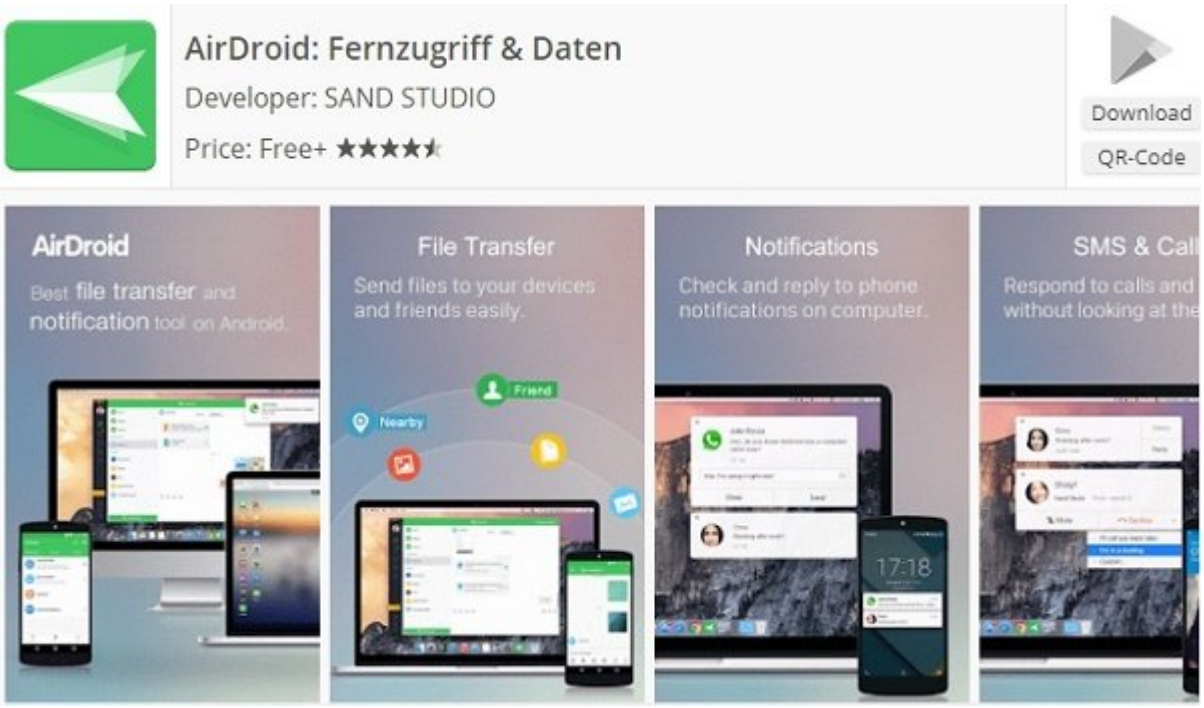

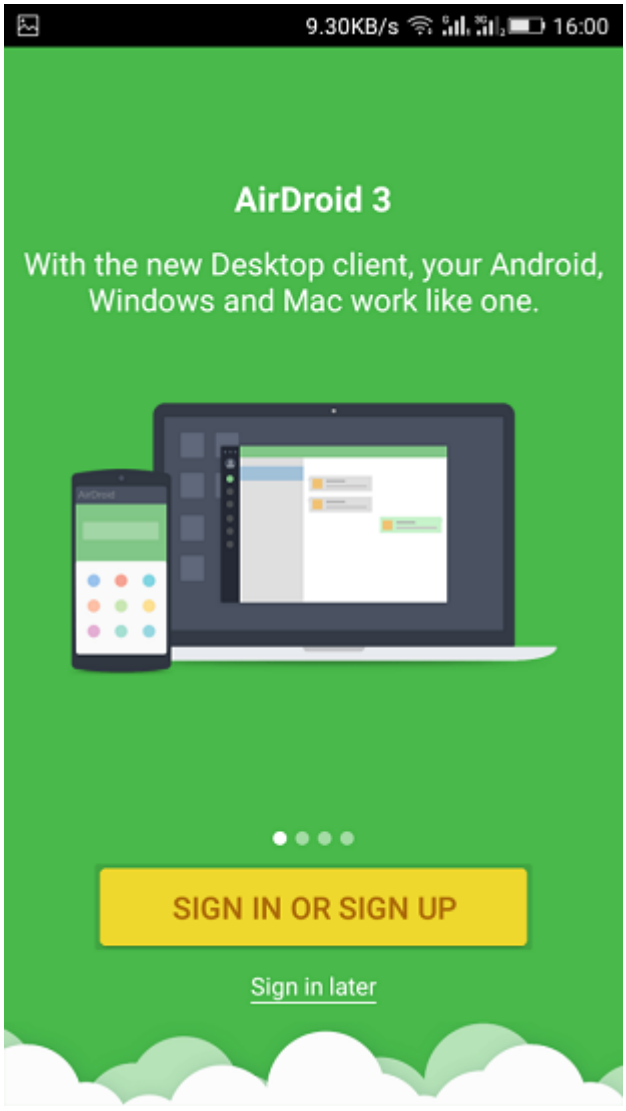

AirDroid: Fernzugriff & Daten

Developer: SAND STUDIO

Price: Free+ ★★★★½

Download
QR-Code
AirDroid
Best file transfer and notification tool on Android.
File Transfer
Send files to your devices and friends easily.
Friend
Nearby
Notifications
Check and reply to phone notifications on computer.
17:18
SMS & Call
Respond to calls and without looking at the

گام سوم- در این قسمت با دو گزینه ثبت نام یا ورود بهبرنامه روبرو میشوید . میتوانید Sign in Later را انتخاب کنید تا از این مرحله عبور کنید .

9.30KB/s 16:00

AirDroid 3

With the new Desktop client, your Android, Windows and Mac work like one.

SIGN IN OR SIGN UP
Sign in later

.QR אחרי שתסיים את ההתקנה, תתבקש לסרוק קוד -

web.airdroid.com אחרי שתסיים את ההתקנה, תתבקש לסרוק קוד QR או להיכנס לכתובת -
.כדי להתחיל להשתמש באפליקציה

"Contacts" אחרי שתסיים את ההתקנה, תתבקש לסרוק קוד -
.כדי להתחיל להשתמש באפליקציה

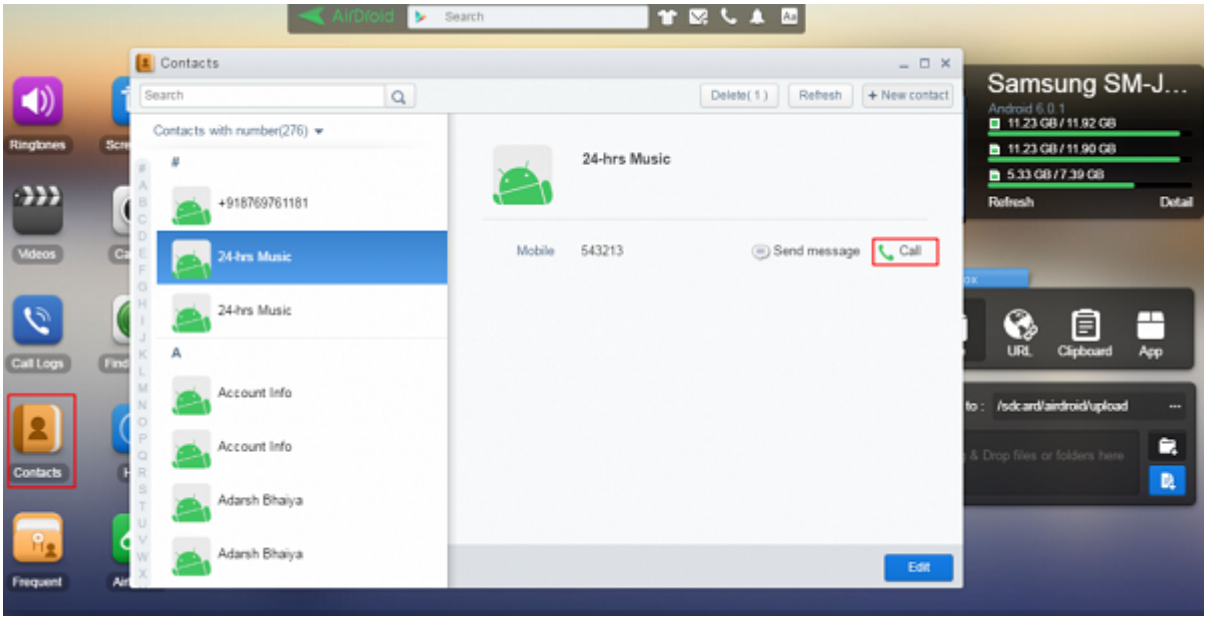

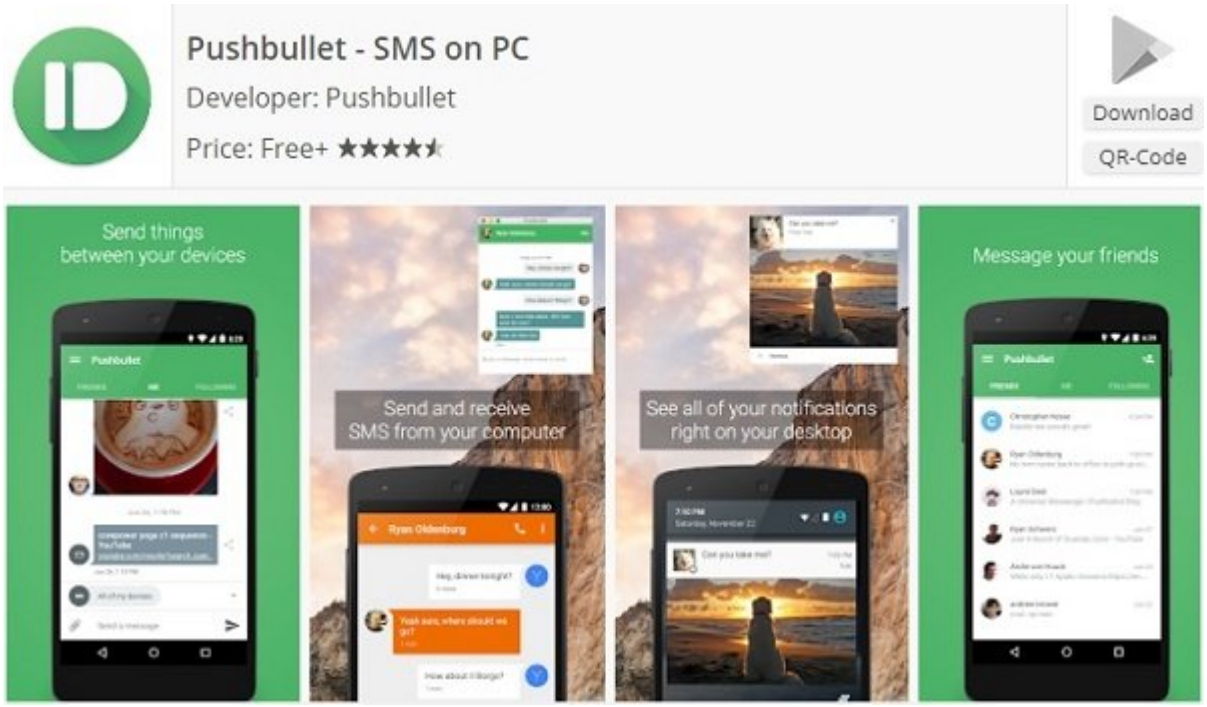

AirDroid
Search
Contacts
Search
Delete(1)
Refresh
+ New contact
Contacts with number(276)
#
+918769761181
24-hrs Music
24-hrs Music
A
Account Info
Account Info
Adarsh Bhaiya
Adarsh Bhaiya
24-hrs Music
Mobile
543213
Send message
Call
Edit
Ringtones
Videos
Call Logs
Contacts
Frequent
Samsung SM-J...
Android 6.0.1
11.23 GB / 11.92 GB
11.23 GB / 11.90 GB
5.33 GB / 7.39 GB
Refresh
Detail
URL
Clipboard
App
/sdcard/airdroid/upload
Drop files or folders here

از PushBullet استفاده کنید

اپلیکیشن Pushbullet برنامهای برای دریافت اعلانهای پیامک روی کامپیوتر است . اما، در کنار آن میتوان از روی کامپیوتر با دیگران تماس گرفت یا بهتماسها پاسخ داد . برای کار با این برنامه :

گام اول - در ابتدا برنامه [Pushbullet](#) را روی اسمارتفون اندروید خود دانلود و نصب کنید .

Pushbullet - SMS on PC

Developer: Pushbullet

Price: Free+ ★★★★☆

Download
QR-Code
Send things between your devices
Send and receive SMS from your computer
See all of your notifications right on your desktop
Message your friends

گام دوم - حالا باید افزونه Pushbullet را در مرورگر کروم نصب کنید . برای دریافت این افزونه به این آدرس مراجعه کنید .

.בבבב בב בבבב בבבבב בבבב בב בב בבבבבב בב ב בבבב בבב בבבבבבבבבב בבבבבב בבב בב בב -בבב בבב

گام چهارم - در مرحله بعد، باید تمام مجوزهای لازم را بگیرید . روی دکمه "Allow" تقه بزنید و ادامه دهید.

amarnath chakraborty
amarnathchakraborty6@gmail.com

Pushbullet would like to:

View your basic profile info

By continuing, you allow this app and Google to use your information in accordance with their respective terms of service and privacy policies.

60% 12:59
DENY
ALLOW

گام پنجم - با همان اکانت گوگلی که روی دستگاه اندرویدتان استفاده میکنید روی مرورگر کامپیوتر وارد شوید . تمام مجوزها را بگیرید .

Pushbullet would like to:
View your email address
View your basic profile info
By clicking Allow, you allow this app and Google to use your information in accordance with their respective terms of service and privacy policies. You can change this and other Account Permissions at any time.
Deny
Allow

[illegible] [illegible]- [illegible] [illegible] [illegible] [illegible] [illegible] [illegible]. [illegible] [illegible] [illegible] [illegible] [illegible]

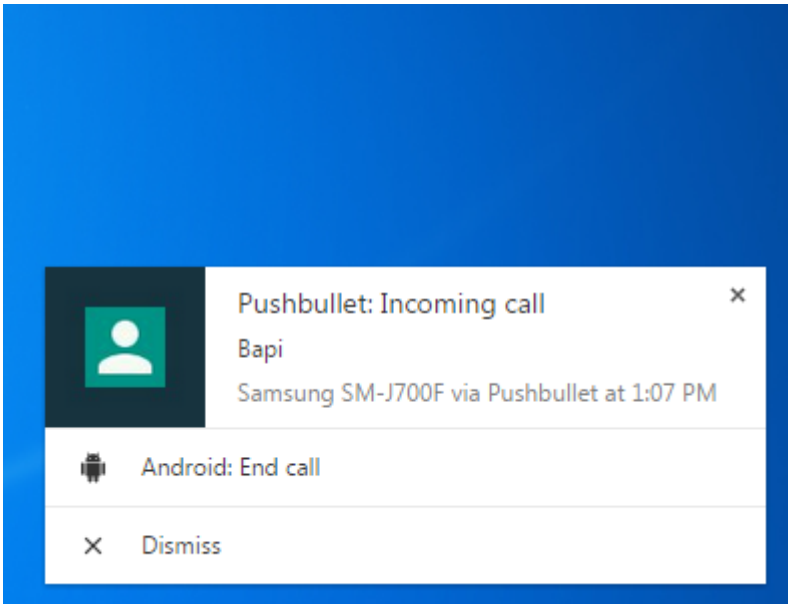

Pushbullet: Incoming call

Bapi

Samsung SM-J700F via Pushbullet at 1:07 PM

Android: End call

Dismiss

نویسنده :
[حمید نیکروش]
منبع :
[techviral.net]
دسته بندی:
[ترفند کامپیوتر]
[اپلیکیشن]
تاریخ انتشار :
13:05 - 13/05/1397
برچسب:
[استفاده از کامپیوتر به جای گوشی برای تماس] - [ارسال و دریافت پیامک روی کامپیوتر] - [برقراری تماس تلفنی روی ویندوز کامپیوتر]

نشانی
□□□□:[https://www.shabakeh-mag.com/news/world/13576/%D8%A7%D9%BE%D9%84%DB%8C%DA%A9%DB%8C%D8%B4%D9%86%E2%80%8C%D9%87%D8%A7%DB%8C%DB%8C-%D8%B9%D8%A7%D9%84%DB%8C-%D8%A8%D8%B1%D8%A7%DB%8C-%D8%A7%DB%8C%D9%86%E2%80%8C%DA%A9%D9%87-%D8%A7%D8%B2-%D8%B1%D9%88%DB%8C-%D9%BE%DB%8C%E2%80%8C%D8%B3%DB%8C-%D8%A8%D9%87-%D8%AF%DB%8C%DA%AF%D8%B1%D8%A7%D9%86-%D8%AA%D9%84%D9%81%D9%86-%DA%A9%D9%86%DB%8C%D8%AF]