

نزدیکان تان با این اپلیکیشن‌ها هیچ وقت نگران این نیستند که کجا هستید
مکان خود را با این ۸ روش با نزدیکان تان به اشتراک بگذارید



شاید برای شما هم پیش آمده باشد که بخواهید مکان فعلی خود را با خانواده یا دوستان تان به اشتراک بگذارید. جالب است بدانید که برای این منظور روش‌های گوناگونی وجود دارد. برای آشنایی با این روش‌ها مطلب زیر را مطالعه کنید.

یکی از بزرگ‌ترین و بهترین ویژگی‌های فناوری شبکه که در دسترس همه قرار دارد سادگی پیدا کردن مکان فعلی شما در هر نقطه از کره زمین است. این امکان در بسیاری از دستگاه‌های امروزی در اختیار کاربران قرار دارد. شما با استفاده از این قابلیت گوشی خود می‌توانید مکانی که در آن حضور دارید را به سادگی پیدا کنید و آن را با دیگران به اشتراک بگذارید.

8 راه اشتراک‌گذاری مکان فعلی شما با خانواده و دوستان تان

در ادامه برخی از بهترین اپلیکیشن‌های مکان‌یابی دقیق به صورت بلادرنگ و با بالاترین سرعت ممکن خدمت شما معرفی می‌شود. پس، نگاهی به این اپ‌ها داشته باشید و هر کدام که دوست دارید را دانلود و استفاده کنید.

Glympse -1



این اپ برای هر سه پلتفرم اصلی موجود یعنی ویندوز، آیفون و اندروید طراحی شده و با استفاده از آن می‌توانید اطلاعات مکانی که در آن حضور دارید را همراه با مقصد موردنظران با دیگر دوستان‌تان به اشتراک بگذارید و اطلاعات موردنیاز را به آن‌ها ارسال کنید. شما این اطلاعات را در پلتفرم‌های اجتماعی مانند فیسبوک و توییتر منتشر می‌کنید یا این‌ها را از طریق برنامه‌هایی مانند مسجینگ، اسکایپ یا واتس‌آپ به اشتراک می‌گذارید. برخی دیگر از امکانات و توانایی‌های این برنامه درخواست مکان فردی دیگر، به‌روزرسانی بلادرنگ مکان و ارسال اطلاعات به دیگران است.

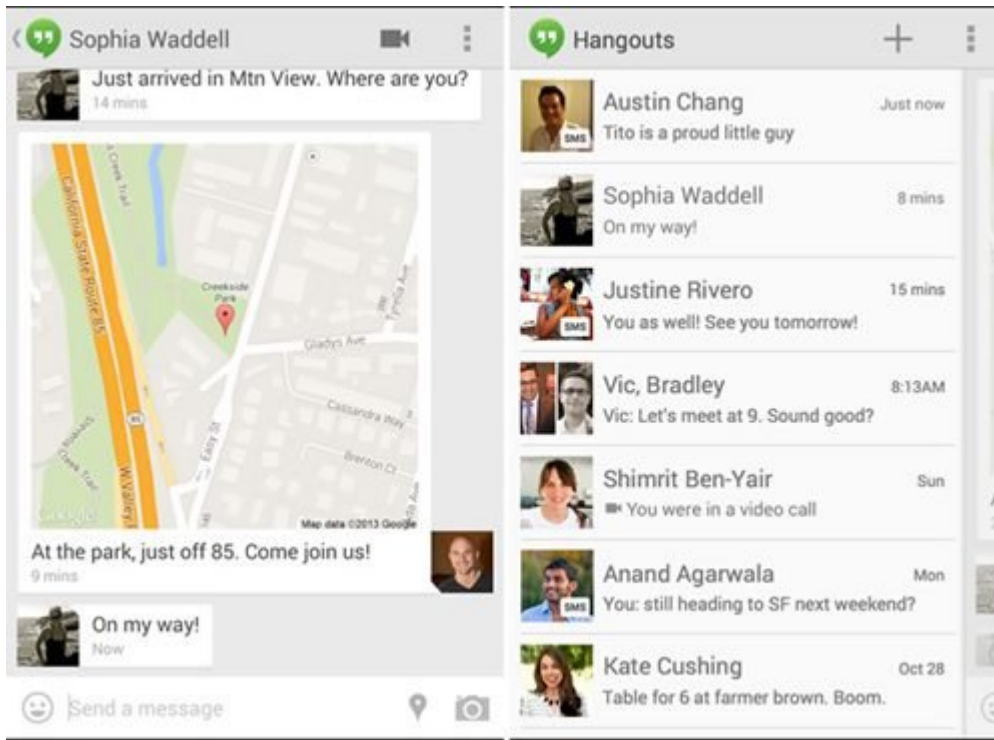
GoeZilla -2



با این اپلیکیشن گروهی از تب‌های مختلف را برای دوستان، اعضای خانواده یا همکاران‌تان بسازید و اطلاعات مکانی هر کدام از اعضای گروه را در هر نقطه و هر زمانی که خواستید چک کنید. علاوه بر این، می‌توانید با هر کدام از

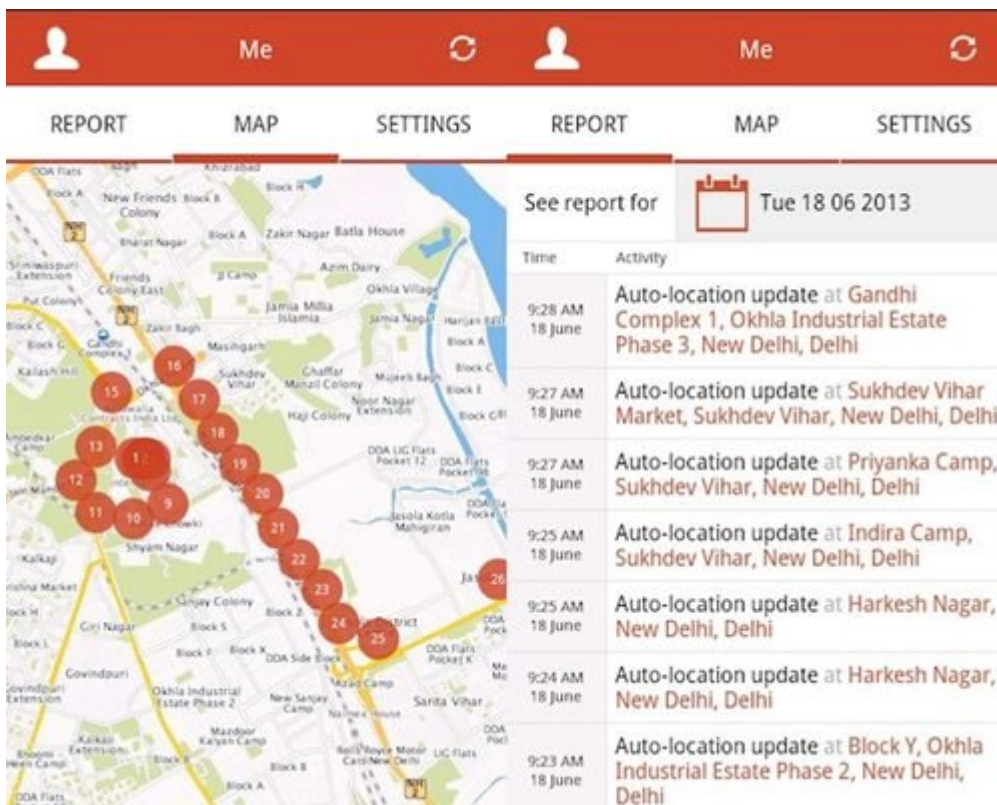
آن‌ها گفتگوی خصوصی داشته باشید. بنابراین، اپلیکیشن مذکور راهی فوق‌العاده برای ارتباط بلادرنگ با اعضای گروه ساخته شده است. در کنار این موارد، یک ویژگی بسیار ویژه به نام Geo Fencing در این برنامه طراحی شده که به کمک آن هر وقت که یکی از اعضا به یک مکان خاص برسد یا آن‌جا را ترک کند به شما اطلاع داده می‌شود. اپ GoeZilla برای هر دو پلتفرم آیفون و اندروید طراحی شده تا شما فارغ از نوع دستگاهی که خودتان و دوستان‌تان استفاده می‌کنند گروه بسازید و همیشه از مکان اعضای گروه باخبر باشید.

Google+ -3



شبکه اجتماعی متعلق به گوگل یعنی گوگل پلاس مکانی مناسب برای **اشتراک‌گذاری اطلاعات مکانی** کاربران است. از آنجایی که این برنامه یکی از رایج‌ترین سرویس‌های اجتماعی است این امکان وجود دارد که تعداد زیادی از دوستان و اعضای خانواده شما از آن استفاده کنند. روی این شبکه یک اکانت بسازید و با دعوت دیگران برای محلق شدن به این سرویس اطلاعات مکانی را با یکدیگر به اشتراک بگذارید.

GPS Location Tracker -4



همان طور که اسم این برنامه مشخص می‌کند، اپ GPS Location Tracker یک ابزار ردگیری مکان است که می‌توانید با افزودن دوستان یا اعضای خانواده خود با آن‌ها در ارتباط باشید. از طریق اشتراک‌گذاری کد خود در برنامه‌هایی مانند مسجینگ، ایمیل یا واتس‌آپ با دوستان‌تان در این اپلیکیشن ارتباط برقرار کنید. بعد از برقراری ارتباط، کافی است سرویس مکان را روشن کنید تا مکانی که در آن حضور دارید با افرادی که با آن‌ها در ارتباط هستید به‌سادگی به‌اشتراک گذاشته شود. این اپلیکیشن فقط روی پلتفرم اندروید ارائه شده است.

Life360 Family Locator -5



هر کدام از اعضای خانواده شما که عضو این اپلیکیشن باشد می‌تواند روی نقشه دنبال دیگران بگردد و مکان دقیق

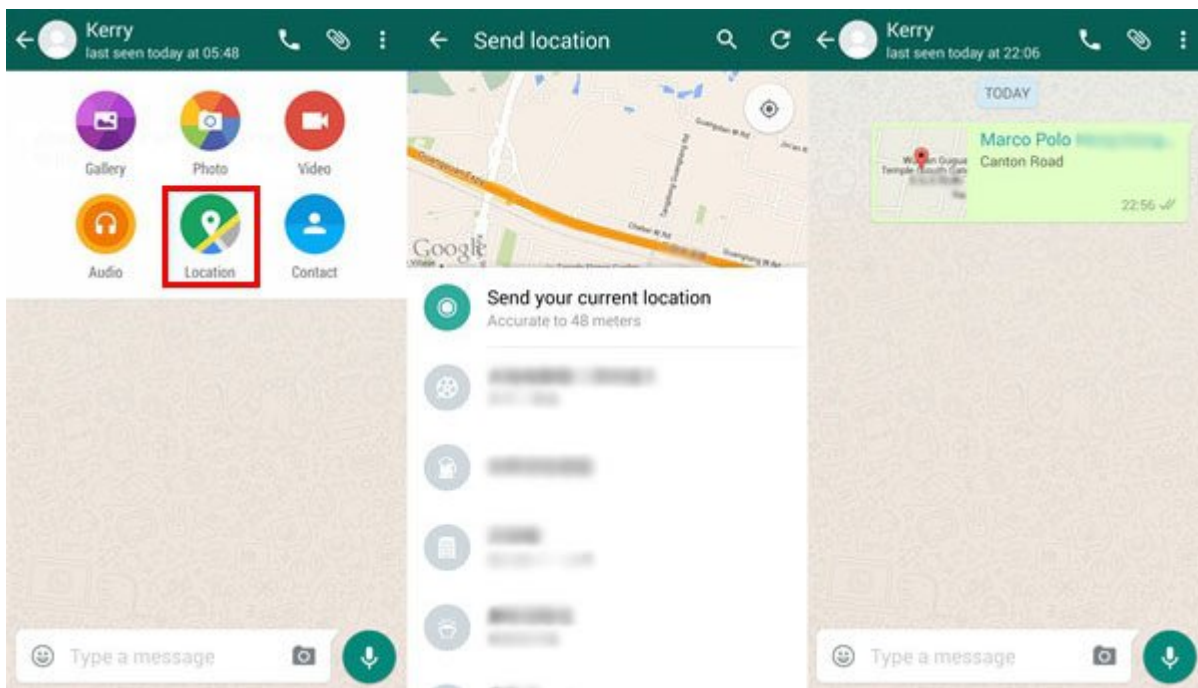
آن‌ها را مشخص کند. شما می‌توانید در این اپ نقاطی را به‌عنوان خانه یا محل کارتان مشخص کنید. هر زمان که یکی از اعضای گروه از نقطه مشخص شده خارج شود یا وارد آن شود به‌سایرین اطلاع داده می‌شود. حتی اگر فردی سرویس GPS دستگاه‌اش را غیرفعال کند می‌توانید با وی در تماس باشید و از مکانی که در آن حضور دارد باخبر شوید. این اپ برای هر سه پلتفرم ویندوز، اندروید و آیفون در دسترس است.

Sygy Family Locator -6



این اپ از نظر ساختار و عملکرد شباهت زیادی به اپ Life360 Family Locator دارد. تنها نکته‌ای که باعث می‌شود این برنامه منحصر به‌فرد باشد آن است که شما می‌توانید روی نقشه نقاطی را به‌عنوان نقاط امن یا خطر مشخص کنید و تمام اعضای گروه از وارد شدن سایرین به این نقاط باخبر می‌شوند. دیگر ویژگی خاص این برنامه آن است که ادمین گروه می‌تواند مود نامرئی را برای خودش فعال کند تا هیچ کدام از اعضای گروه از مکان وی خبر نداشته باشند یا این‌که متوجه نشوند که ادمین در حال تعقیب آن‌ها است. این اپلیکیشن روی هر دو پلتفرم آیفون و اندروید در دسترس است.

7- واتساپ

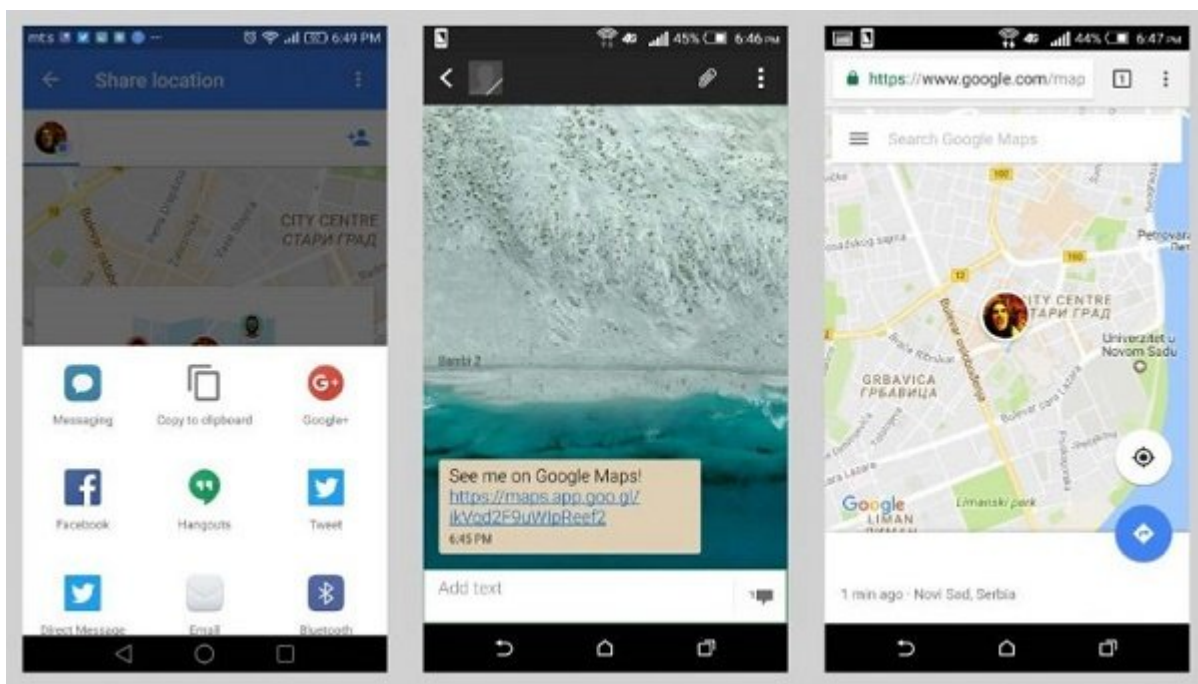


آخرین نسخه واتساپ به قابلیت مجهز شده که به کاربران این امکان را می‌دهد تا مکان خود را به صورت بلادرنگ با مخاطبان‌شان به اشتراک بگذارند. کافی است پنجره گفتگو با فردی که می‌خواهید مکان‌تان را با او به اشتراک بگذارید باز و آیکون "+" را لمس و در نهایت Location را انتخاب کنید.

در این‌جا، چندین گزینه در اختیارتان قرار می‌گیرد. گزینه "Send Your Current Location" را انتخاب کنید. پیام هشدار به شما نشان داده می‌شود. کافی است "OK" را لمس کنید. بعد از آن مشخص کنید که اشتراک‌گذاری مکانی که در آن حضور دارید چه مدت زمان طول بکشد و در پایان روی دکمه "Send" تپه بزنید.

دوستان و اعضای خانواده شما به کمک این روش متوجه می‌شوند که کجا هستید و می‌توانند تمام مسیرهای حرکت شما را ردیابی کنند.

8- گوگل مپس



آخرین نسخه گوگل میس که برای اندروید منتشر شده نیز به ویژگی جدیدی مجهز است که به شما امکان **اشتراک‌گذاری مکان** خود به صورت بلادرنگ را می‌دهد. اما، تنها مخاطبان شما در گوگل می‌توانند از این آدرس باخبر شوند.

در دستگاه اندرویدتان، گوگل میس را باز کنید و به مسیر Menu > Location Sharing > Add People بروید. نام افرادی که می‌خواهید مکان‌تان را با آنها به اشتراک بگذارید انتخاب کنید و سپس مشخص کنید که این اشتراک‌گذاری زنده مکانی تا چه زمانی طول بکشد. بعد از آن، روی دکمه "Share" تپ کنید.

به این طریق، از **گوگل میس** بر روی اندروید برای **اشتراک‌گذاری بلادرنگ** مکان خود با دوستان و اعضای خانواده استفاده کنید.

منبع:

techviral.net

تاریخ انتشار:

31 تیر 1397

نشانی منبع:

<https://www.shabakeh-mag.com/news/world/13505/%D9%85%DA%A9%D8%A7%D9%86-%D8%AE%D9%88%D8%AF-%D8%B1%D8%A7-%D8%A8%D8%A7-%D8%A7%DB%8C%D9%86-%DB%B8-%D8%B1%D9%88%D8%B4-%D8%A8%D8%A7-%D9%86%D8%B2%D8%AF%DB%8C%DA%A9%D8%A7%D9%86%E2%80%8C%D8%AA%D8%A7%D9%86-%D8%A8%D9%87%E2%80%8C-%D8%A7%D8%B4%D8%AA%D8%B1%D8%A7%DA%A9-%D8%A8%DA%AF%D8%B0%D8%A7%D8%B1%DB%8C%D8%AF>