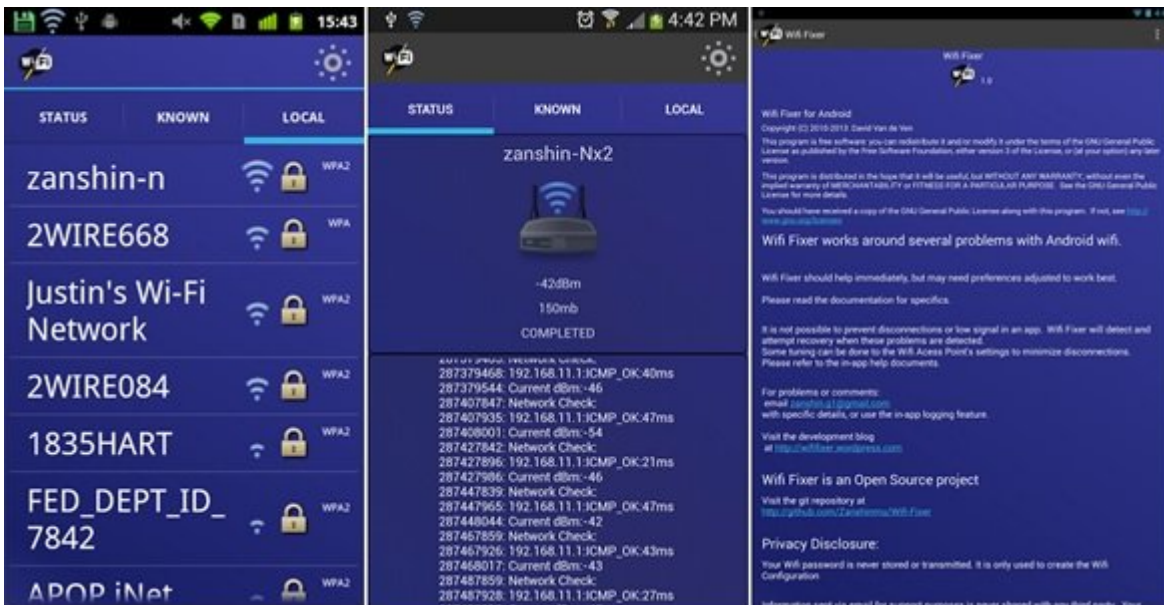




اگر با وای‌فای روی دستگاه اندرویدی خود مشکل دارید و به درستی نمی‌دانید علت بروز مشکل کجاست و از طرفی وقت کافی برای بررسی راهکارهای مختلف را ندارید به شما پیشنهاد می‌کنیم یکی از چهار برنامه‌ای که در ادامه مشاهده می‌کنید را مورد آزمایش قرار دهید تا مشکل وای‌فای شما به سرعت برطرف شود.

در مطلب [راهنمای حل مشکلات وای‌فای در اندروید](#) یکسری از رایج‌ترین مشکلاتی که بسیاری از کاربران اندرویدی در زمان اتصال به وای‌فای با آن روبرو هستند را مورد بررسی قرار دادیم. اما در این مقاله تصمیم گرفتیم چهار برنامه کاربردی که بدون نیاز به دانش فنی به شما در شناسایی مشکلاتی همچون اتصال کم سرعت یا اختلالات مکرر کمک می‌کنند را معرفی کنیم.

Wi-Fi Fixer



Wi-Fi Fixer یک برنامه متن‌باز است که به عنوان یک سرویس پس‌زمینه اجرا شده و به‌طور خودکار می‌تواند مشکلات مختلف شبکه را شناسایی کرده و آن‌ها را حل کند. البته به این نکته توجه داشته باشید که هیچ برنامه‌ای

قادر نیست مشکلات مربوط به سرویس دهنده خدمات اینترنتی یا روتر بی‌سیم را برطرف کند، با این وجود Wi-Fi Fixer قادر است یکسری تنظیمات را برای دسترسی به اکسس پوینت موردنظر بهینه‌سازی کند. به طوری که در نهایت قطعی ارتباطات را به حداقل برساند.

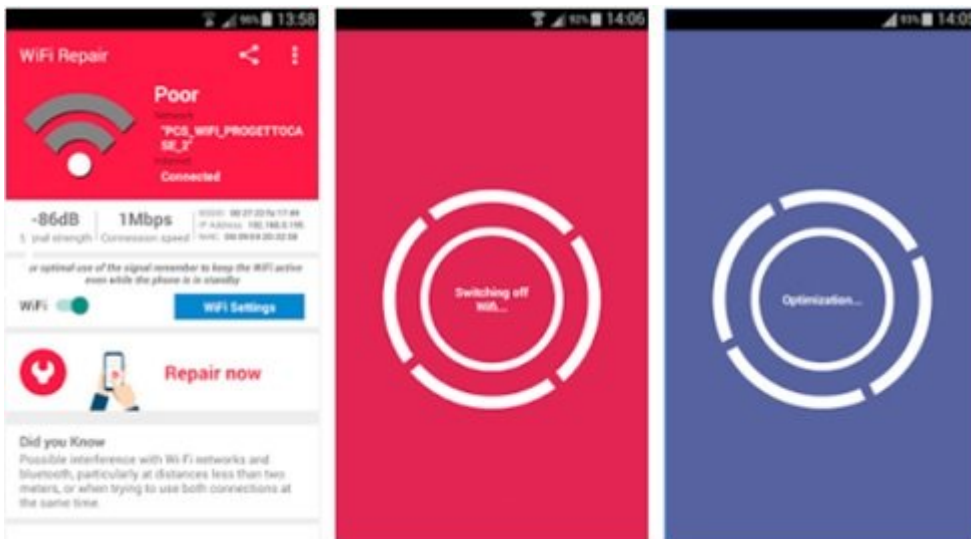
[دریافت Wi-Fi Fixer](#)

مطلب پیشنهادی



راهکارهای ساده اما راهگشا
راهنمای حل مشکلات وای‌فای در اندروید

Wi-Fi Repair



اگر با مشکل اتصال به شبکه‌های وای‌فای روبرو هستید که هیچ واکنشی از آن‌ها دریافت نمی‌کنید یا سرعت دانلود شما بیش از اندازه کاهش پیدا کرده است، این شانس را دارید تا فقط با لمس یک دکمه علت بروز مشکل را پیدا کنید. برنامه Wi-Fi Repair به گونه‌ای طراحی شده تا کار کردن با آن ساده باشد. 1Tap Wi-Fi Repair Lite این توانایی را دارد تا تنظیمات دستگاه شما را به طور کامل تنظیم مجدد کرده و همچنین مسائل مربوط به اتصال به شبکه را به طور خودکار شناسایی کرده و برطرف کند.

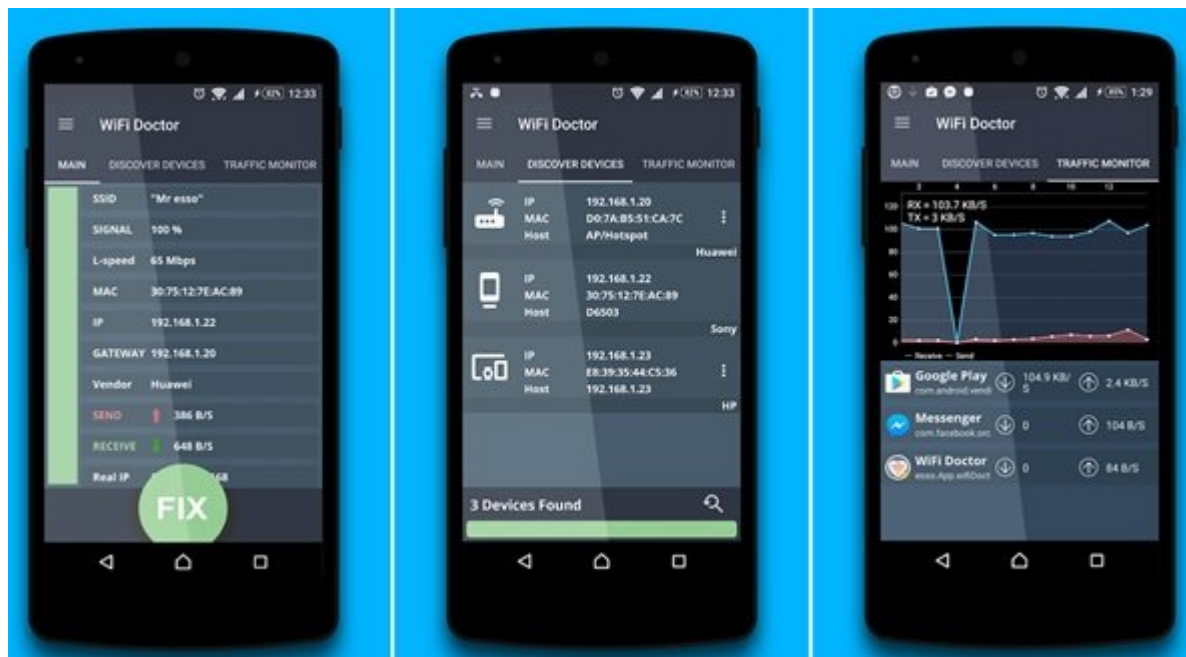
[دریافت Wi-Fi Repair](#)

مطلب پیشنهادی



برای کاهش مصرف اینترنت با این روش ساده صفحات وب را در اندروید به صورت آفلاین در کروم مشاهده کنید

Wi-Fi Doctor



اگر به دنبال یک ابزار تشخیصی هستید که به شما کمک کند تا مشکلات مربوط به ارتباط وای فای و همچنین عملکرد را شناسایی کند پیشنهاد ما این است که به سراغ برنامه Wi-Fi Doctor بروید. این نرم افزار همراه با ویژگی های کاربردی همچون نظارت بر ترافیک شبکه، بهینه سازی وای فای، پوشش شبکه و همچنین ارائه جزئیاتی در رابطه با ارتباط شما (آدرس آی پی، DNS، مک آدرس، سازنده دستگاه و...) ساخته شده است. این برنامه به خوبی قادر است ارتباط را بهینه سازی کرده و همچنین شانس بروز مشکلات شبکه را به حداقل می رساند.


[دریافت Wi-Fi Doctor](#)

مطلب پیشنهادی



روش های ساده برای دسترسی به گذرواژه وای فای در اندروید و iOS چگونه با اسمارت فون گذرواژه های شبکه وای فای را پیدا کنیم؟

Wi-Fi Master - Speed Test & Booster



این برنامه شبیه به یک دستگاه all-in-one به گونه‌ای طراحی شده تا تمامی مشکلات وای‌فای را شناسایی کند. Wi-Fi Master یک بسته کامل از ابزارهایی است که به شکل فشرده داخل یک برنامه واحد قرار گرفته است. از جمله ویژگی‌های این برنامه می‌توان به Wi-Fi Security Detection، افزایش قدرت سیگنال تقویت کننده از طریق مولفه Wi-Fi Signal Booster و ویژگی‌های از پیش ساخته شده‌ای که تجربه انجام بازی‌های آنلاین را بهتر می‌کنند اشاره کرد. همچنین گزینه‌ای در ارتباط با تست سرعت درون این برنامه قرار گرفته است. با نصب این برنامه دیگر نیازی به یک برنامه مدیریت وای‌فای نخواهید داشت.

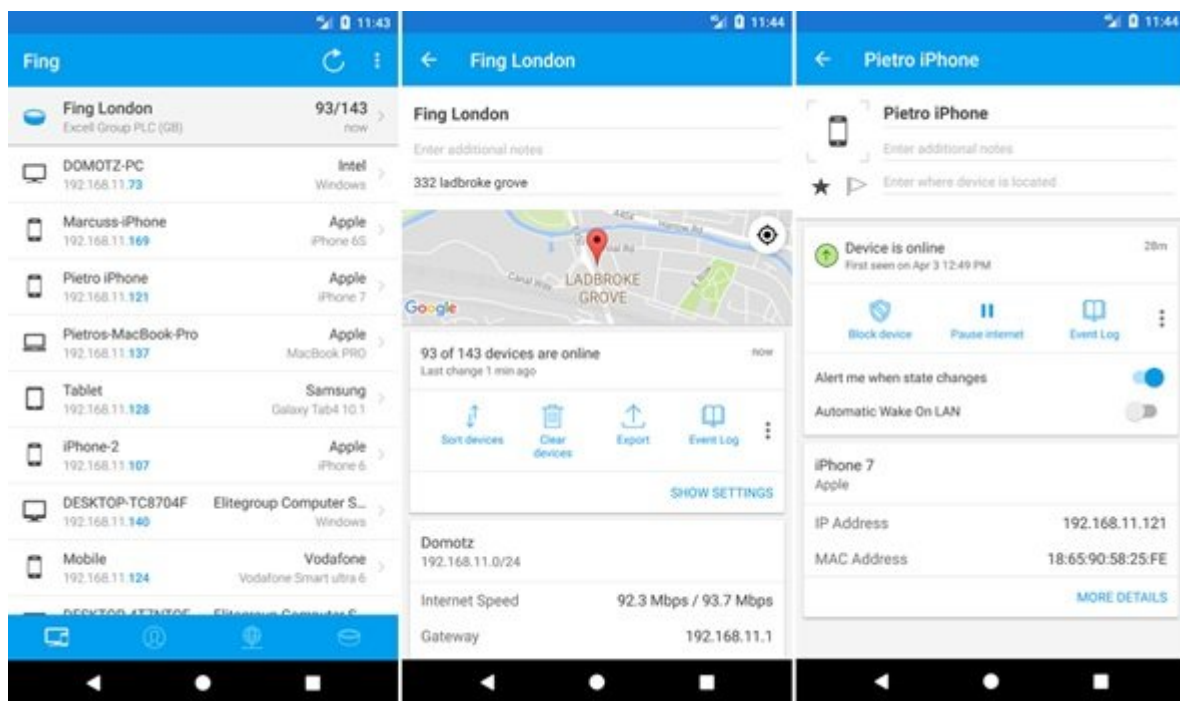
[دریافت Wi-Fi Master](#)

مطلب پیشنهادی



بهتر است سبک زندگی دیجیتال خود را تغییر دهید!
چرا باید وای‌فای را آخر شب خاموش کنیم؟

Fing - Network Tools



این برنامه بیشتر برای کاربرانی که در حوزه فناوری پایه‌ای در اختیار دارند و به دنبال آن هستند تا مشکلات شبکه وای‌فای را شناسایی کنند مفید است. Fing از ترکیب چند سرویس مختلف که به شما اجازه می‌دهند به سادگی ارتباط وای‌فای را مورد بررسی قرار دهید تشکیل شده است. پوشش‌گر وای‌فای، بررسی کننده اتصال اینترنتی، ابزار تحلیل‌گر ISP همراه با قابلیت‌های پیشرفته‌تر مرتبط با شبکه همچون DNS lookup, ping tracker, subnet scanner و نظارت بر شبکه و ارائه جزئیات دقیق و آماده‌سازی گزارش‌های مفصل و دقیق از قابلیت‌های این ابزار به شمار می‌روند.

[دریافت Fing](#)

تاریخ انتشار:

نشانی منبع:

<https://www.shabakeh-mag.com/networking-technology/10909/%D8%A8%D9%87%D8%AA%D8%B1%DB%8C%D9%86-%D8%A8%D8%B1%D9%86%D8%A7%D9%85%D9%87%E2%80%8C%D9%87%D8%A7%DB%8C-%D8%B4%D9%86%D8%A7%D8%B3%D8%A7%DB%8C%DB%8C-%D9%88-%D8%B1%D9%81%D8%B9-%D9%85%D8%B4%DA%A9%D9%84%D8%A7%D8%AA-%D9%88%D8%A7%DB%8C%E2%80%8C%D9%81%D8%A7%DB%8C-%D8%AF%D8%B1-%D8%A7%D9%86%D8%AF%D8%B1%D9%88%DB%8C%D8%AF>