

## پنج ابزار کاربردی برای از آرشیو خارج کردن فایل‌های فشرده در اندروید



RAR یکی از محبوب‌ترین فرمت‌هایی است که برای فشرده‌سازی فایل‌ها مورد استفاده قرار می‌گیرد. کار کردن با این فرمت روی کامپیوترهای ویندوزی و مک به سادگی انجام می‌شود، با این حال روی گوشی‌های اندرویدی شما به ابزارهایی نیاز دارید تا بتوانید به شکل ساده‌ای به محتوای درون این فایل‌ها دسترسی پیدا کنید. در این مقاله با بهترین ابزارهایی که برای باز کردن این فرمت در اختیار شما قرار دارد آشنا خواهید شد.

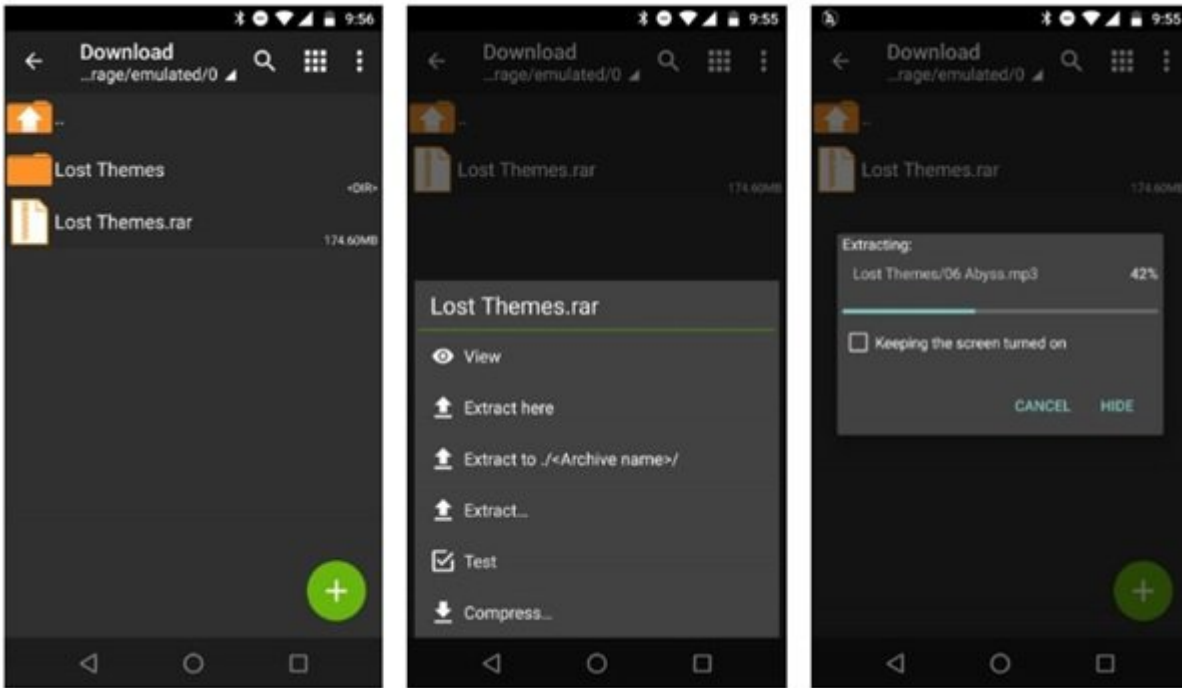
**چرا از یک استخراج‌کننده فایل RAR روی اندروید باید استفاده کرد؟**

با توجه به این‌که گوشی‌های اندرویدی به شکل انکارناپذیری با زندگی ما عجین شده‌اند، ما در اغلب موارد فایل‌های موردنیاز را زمانی که از کامپیوتر شخصی دور هستیم از بستر اینترنت دانلود می‌کنیم. بر همین اساس باید ابزارهای مناسبی در اختیار داشته باشیم تا روی گوشی اندرویدی به راحتی بتوانیم یک فایل فشرده را باز کنیم.

### بهترین ابزارهای استخراج محتوا از درون فایل‌های RAR

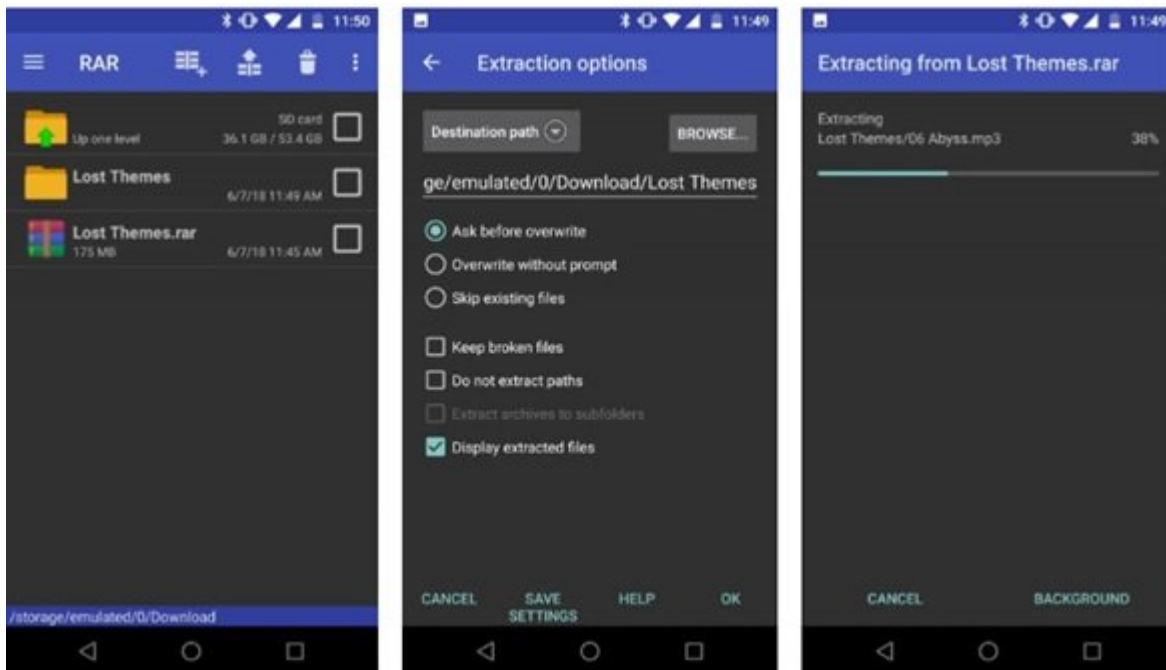
برنامه‌های متعددی برای این منظور وجود دارند که به شکل رایگان ارائه شده‌اند، اما تنها تعداد معدودی از آن‌ها کاملاً رایگان بوده و قابلیت‌های مفیدی در اختیارشان قرار می‌دهند. برای آن‌که بتوانید بهترین را پیدا کنید باید ترکیبی از قابلیت‌ها و تبلیغاتی که یک برنامه ارائه می‌کند را ارزیابی کنید. درست است که تبلیغات آزاردهنده هستند، اما اگر یک برنامه کاربردی بتواند قابلیت‌های قدرتمندی در اختیار شما قرار دهد این موضوع را جبران می‌کند.

**شماره یک، ZArchiver**



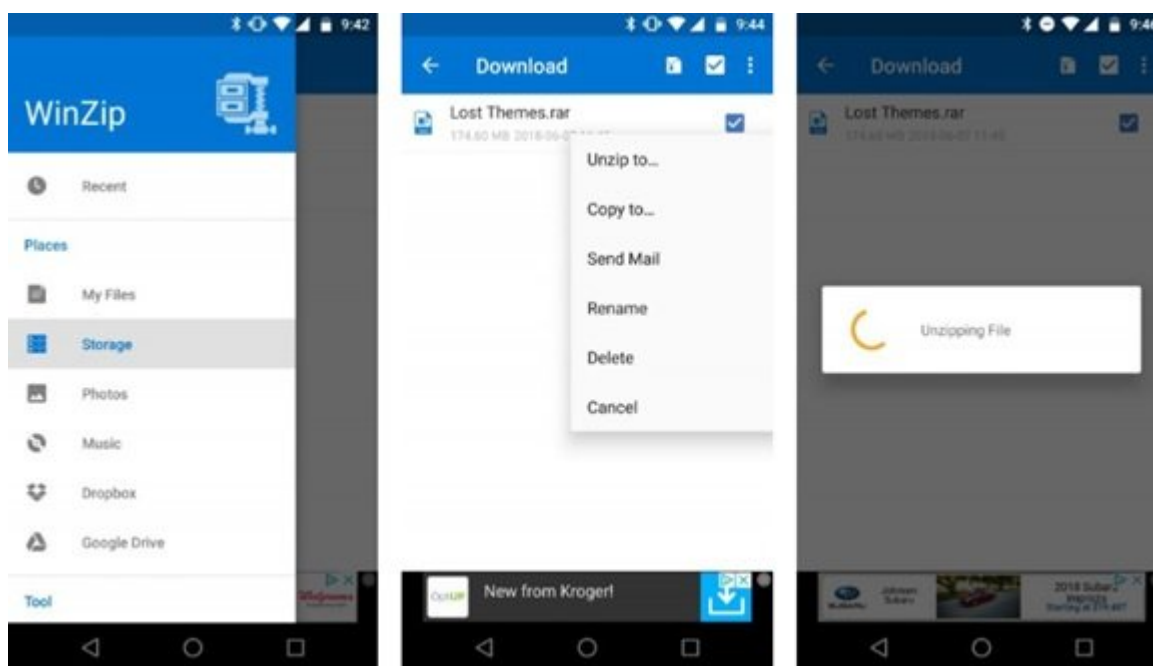
**ZArchiver** یک برنامه کاملا رایگان است که با کمترین زحمت ممکن اجازه می‌دهد فایل‌های RAR را باز کنید. رابط کاربری آن ساده بوده و فارغ از نمایش تبلیغات اجازه می‌دهد از آن استفاده کنید. ZArchiver به شما اجازه می‌دهد تا فایل‌های آرشیو خود را بر مبنای فرمت‌های فایلی ZIP، XZ، 7z و GZ ایجاد کنید. البته در ارتباط با استخراج محتوای فایل‌ها این برنامه منبسط‌تر کار کرده و اغلب فرمت‌های رایج همچون ISO، DEB، 7ZIP، RAR و... باز می‌کند. همچنین اجازه می‌دهد محتوای درون فایل آرشیو را بدون آن‌که به استخراج فایل‌ها نیازی داشته باشید مشاهده کرده و حتی تغییراتی در محتوای فایل آرشیو به وجود آورده، فایل‌ها را اضافه یا حذف کنید. علاوه بر این، ZArchiver را به عنوان یک مدیرفایل ساده نیز می‌توانید تصور کنید.

## شماره دو، RAR



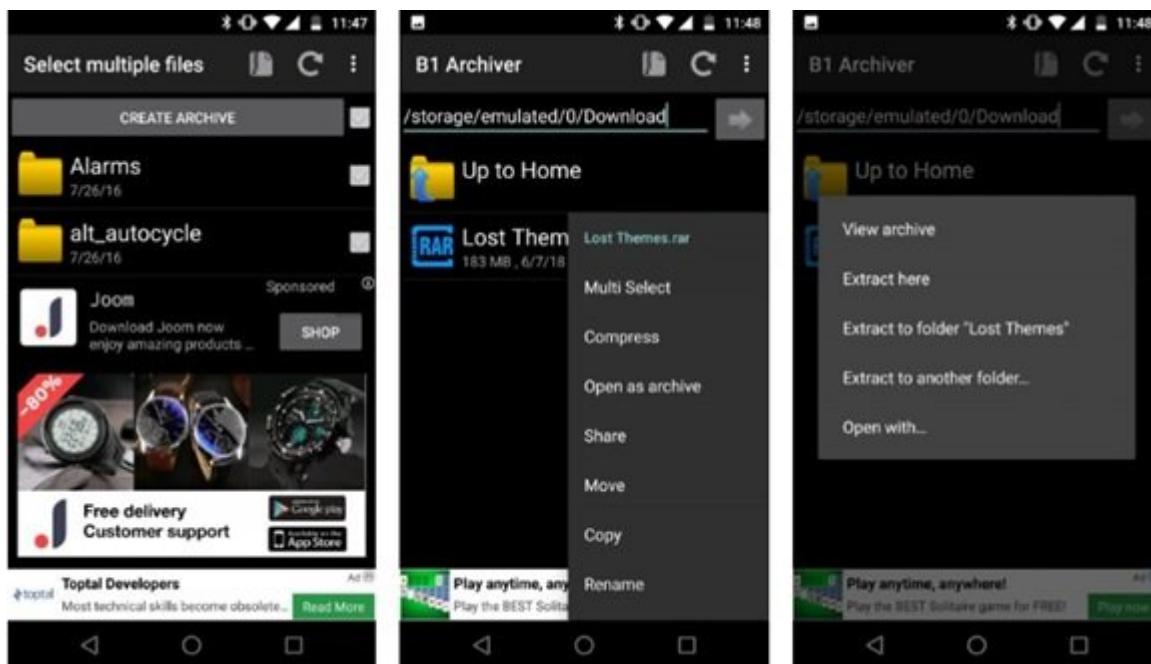
گزینه دوم به نرم افزار ساخت شرکت RARLAB به نام **RAR** تعلق دارد. شرکتی که نرم افزار WinRAR را ویژه کامپیوترهای ویندوزی طراحی کرده اند، این مرتبه نمونه مشابهی را برای اندروید طراحی کرده اند. از طریق RAR شما می توانید هر دو نوع فایل ZIP و RAR را ایجاد کنید. همچنین، این استخراج کننده رایگان فایل RAR می تواند برای از حالت فشرده خارج کردن فرمت های TAR، XZ، ISO، ARJ و 7z نیز مورد استفاده قرار گیرد. جالب آن که حتی می تواند فرمت های کمتر شناخته شده ZIPX و PPMd، LZMA را نیز از حالت فشرده خارج کند. شاخص ترین ویژگی این نرم افزار در کار کردن با فایل های RAR چند قسمتی و آرشیوهای است که با تکنیک رمزگذاری محافظت شده اند. این برنامه گاهی اوقات تبلیغات را به شما نشان می دهد که البته اگر نسخه رایگان را ارتقا دهید دیگر این تبلیغات را مشاهده نخواهید کرد.

## شماره سه، WinZIP



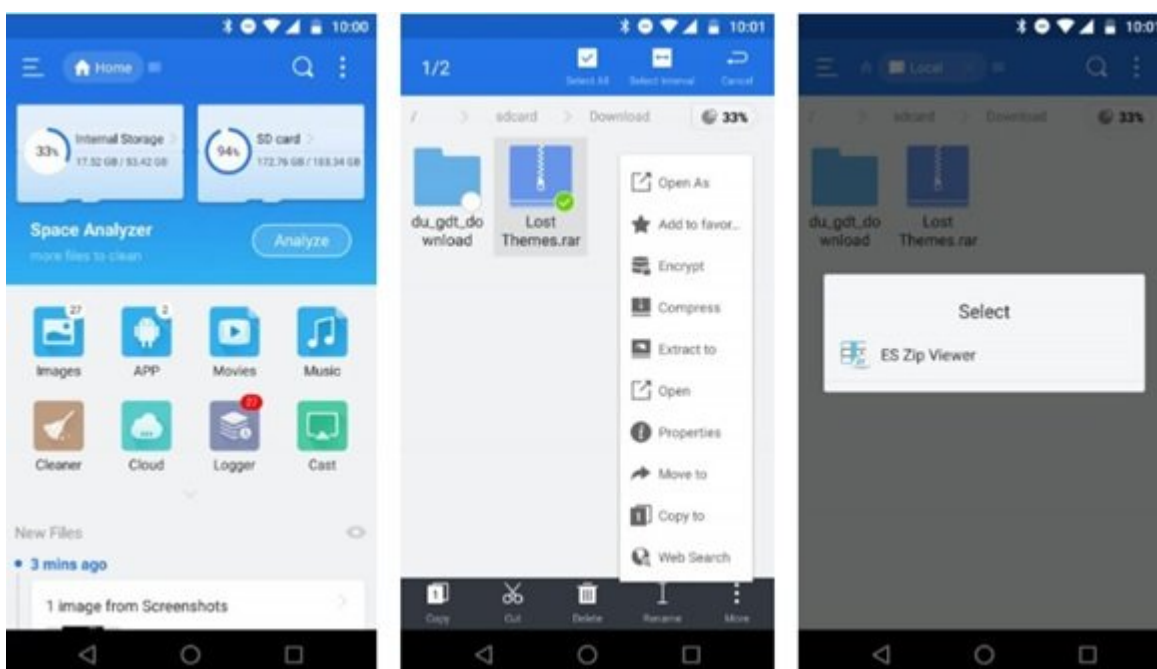
**WinZIP** برای اندروید یک رابط کاربری شفاف و واضح را همراه با کمترین تبلیغاتی که نشان می دهد در اختیاران قرار می دهد. این برنامه ضمن آن که قابلیت هایی برای استخراج و ساخت فایل ها در اختیاران قرار می دهد، همچنین در ارتباط با سرویس های ابری همچون دراپ باکس و گوگل درایو نیز قابل استفاده است. در نتیجه مدیریت روی فایل هایی که حتی روی دستگاه شما قرار ندارند نیز به سادگی امکان پذیر است. پشتیبانی از RAR و ZIP همراه با کلاود باعث شده است تا برنامه فوق به گزینه ارزشمندی تبدیل شود.

## شماره چهار، B1 Archiver



**B1 Archiver** با پشتیبانی از طیف گسترده‌ای از فرمت‌های فایلی که در مجموع تعداد آن‌ها به 37 مورد می‌رسد یکی از ایده‌آل‌ترین گزینه‌هایی است که پیش روی شما قرار دارد. این برنامه ضمن آن‌که از فایل‌های RAR چند بخشی پشتیبانی می‌کند، حتی از فایل‌هایی که با گذرواژه محافظت شده‌اند پشتیبانی کرده و اجازه می‌دهد گذرواژه این فایل‌ها را در کادر مخصوص به آن وارد کنید. همچنین اجازه می‌دهد به جای از آرشیو خارج کردن همه فایل‌ها، تنها مواردی که به آن‌ها نیاز دارید را از آرشیو خارج کنید. ناوبری این برنامه ساده بوده و رابط کاربری آن روان است. با این وجود باید تبلیغات متعددی که نشان می‌دهد را باید تحمل کنید.

## شماره پنج، ES File Explorer



در حالی که برنامه‌های از آرشیو خارج کردن فایل‌های RAR عملکرد خوبی دارند، اما برنامه‌های مدیریت فایل اندروید نیز در این زمینه قدرتمند هستند. **ES File Explorer** یکی از بهترین این برنامه‌ها است. این برنامه ضمن آن‌که در گروه برنامه‌های مدیریت اندروید عملکرد خوبی دارد در ارتباط با خارج کردن فایل‌ها از آرشیو سرعت و عملکرد

خوبی دارد. این برنامه به شما اجازه می‌دهد پیش‌نمایشی از درون فایل‌های RAR و ZIP مشاهده کرده و همچنین این فایل‌ها را از حالت فشرده خارج کنید. البته در مقایسه با B1 Archiver از فرمت‌های کمتری پشتیبانی می‌کند. این برنامه شما را از نصب بسیاری از برنامه‌ها بی‌نیاز می‌کند.

**تاریخ انتشار:**  
17 تیر 1397

---

**نشانی منبع:**

<https://www.shabakeh-mag.com/mobile/13416/%D9%BE%D9%86%D8%AC-%D8%A8%D8%B1%D9%86%D8%A7%D9%85%D9%87-%D9%82%D8%AF%D8%B1%D8%AA%D9%85%D9%86%D8%AF-%D8%A7%D9%86%D8%AF%D8%B1%D9%88%DB%8C%D8%AF%DB%8C-%D8%A8%D8%B1%D8%A7%DB%8C-%D8%A8%D8%A7%D8%B2-%DA%A9%D8%B1%D8%AF%D9%86-%D9%81%D8%A7%DB%8C%D9%84%E2%80%8C%D9%87%D8%A7%DB%8C-rar>