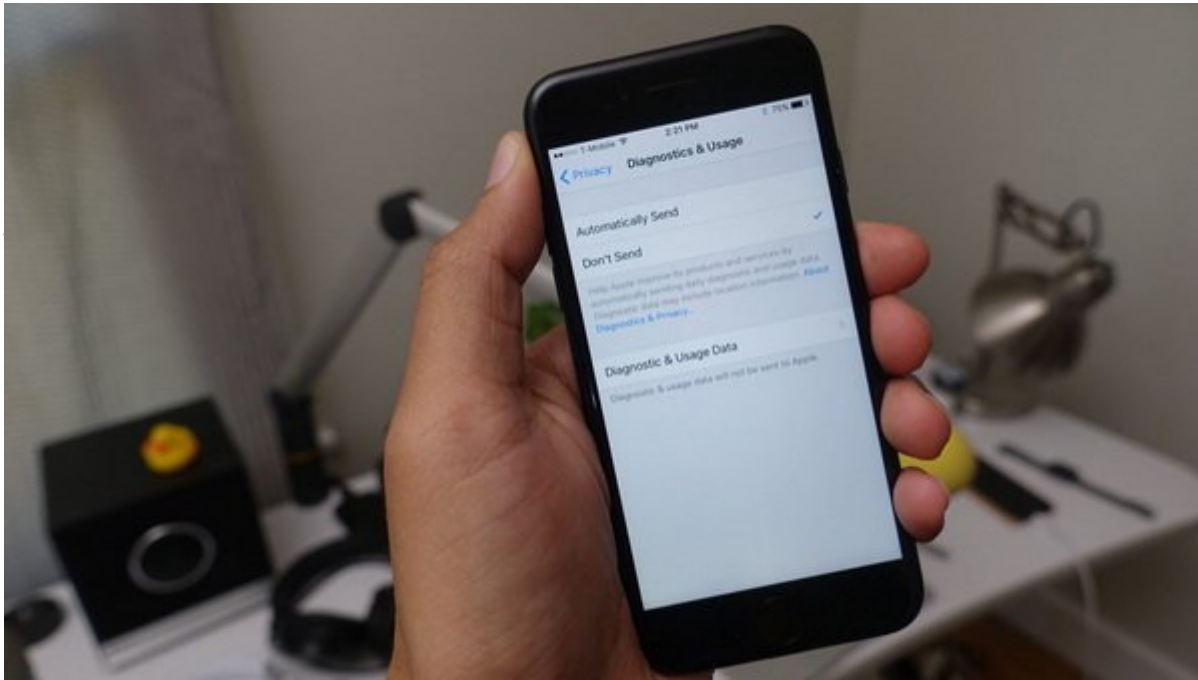


## چگونه اندروید قبل از اتصال به یک شبکه وای‌فای وضعیت سرعت آن را تشخیص می‌دهد



گوگل اخیراً یک قابلیت جدید در اندروید 8.1 اوریو را معرفی کرده است که نشان می‌دهد یک شبکه وای‌فای عمومی (قبل از این که شما به آن متصل شوید) تا چه اندازه خوب عمل می‌کند. تنها با استفاده از عبارات ساده‌ای مثل کند، خوب، سریع و خیلی سریع، این قابلیت به شما امکان می‌دهد به سرعت تصمیم‌گیری کنید که آیا یک شبکه ارزش اتصال را دارد یا بهتر است از همان اتصال داده موبایل خود استفاده کنید.

### گوگل چگونه کیفیت یک شبکه را تشخیص می‌دهد؟

اندروید برای تشخیص وضعیت داده‌ها به قابلیت اشتراک‌گذاری Usage & Diagnostics متکی است. وقتی شما تلفن خود را به یک شبکه باز متصل می‌کنید، سرعت این شبکه (به همراه دیگر اطلاعات) با گوگل به اشتراک گذاشته می‌شود. بعد از گذشت مدت زمان کافی از اتصال فرد به این شبکه این اطلاعات با گوگل در میان گذاشته شده و امکان دریافت اطلاعات تشخیص سرعت و [ثبات شبکه فراهم می‌شود](#).

بعد از اتمام این مرحله، قابلیت Network Ratings قادر خواهد بود در سطح قابل قبولی به شما بگوید یک شبکه قبل از این که شما به آن متصل شوید تا چه میزان خوب عمل می‌کند (به شرط این که به اندازه کافی معروف باشد). احتمالاً کافی شاپ محله شما در این رتبه بندی قرار ندارد و یا ممکن است مدت زمان زیادی طول بکشد تا در فهرست این رتبه بندی قرار گیرد.

### پس به این ترتیب آیا گوگل داده‌های مربوط به من را جمع‌آوری می‌کند؟ من این را دوست ندارم


در دنیایی که به اشتراک‌گذاری اطلاعات شخصی به یک نگرانی جدی و همیشگی تبدیل شده است، شما نمی‌توانید حدس بزنید که این قابلیت چقدر می‌تواند امن باشد، به ویژه وقتی صحبت از به اشتراک‌گذاری در میان باشد. پاسخ کوتاه به این پرسش این است که این داده‌ها نیز مثل خیلی دیگر از داده‌های اشتراکی بی‌نام و نشان هستند. گوگل کارهایی که شما در زمان اتصال به این شبکه‌های عمومی انجام می‌دهید را جمع‌آوری نمی‌کند (هر چند ما بارها به شما گوشزد کرده‌ایم که در زمان اتصال به یک شبکه عمومی نباید کارهای محرمانه و شخصی انجام دهید) و تنها داده‌های مقدماتی و ضروری را دریافت می‌کند.

مسلماً قابلیت Usage & Diagnostics که از آن برای جمع‌آوری داده شبکه استفاده می‌شود بیشتر از صرفاً داده شبکه را به دست خواهد آورد. این یک ابزار جمع‌آوری داده خیلی کلی است که به گوگل کمک می‌کند محصولات و خدمات ارائه شده به همگان را بهبود بخشد. این می‌تواند شامل سطح باتری شما، مدت زمانی که اپلیکیشن‌ها باز هستند و [کیفیت و قدرت اتصال به شبکه وای‌فای](#) و بلوتوث باشد.

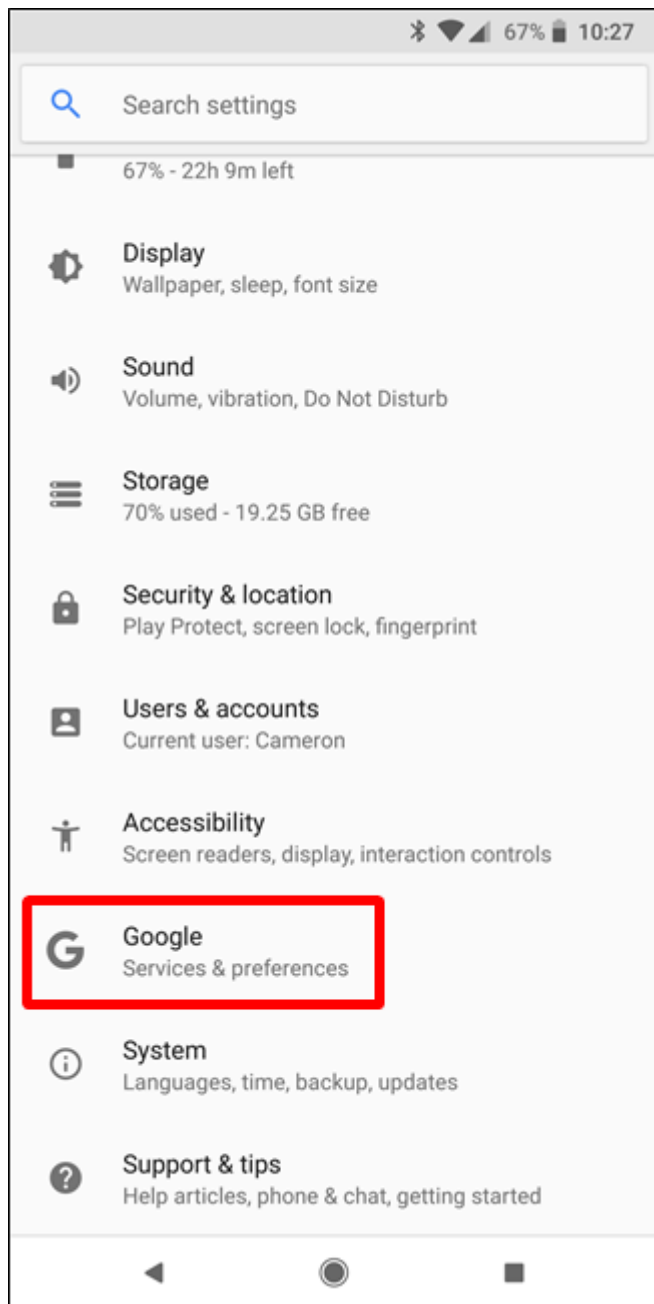
اما در نهایت اگر شما همچنان تمایلی به این نوع از ارتباط با گوگل ندارید، خوشبختانه استفاده از این قابلیت اختیاری است.

## چگونه Usage & Diagnostics Sharing را غیرفعال کنیم

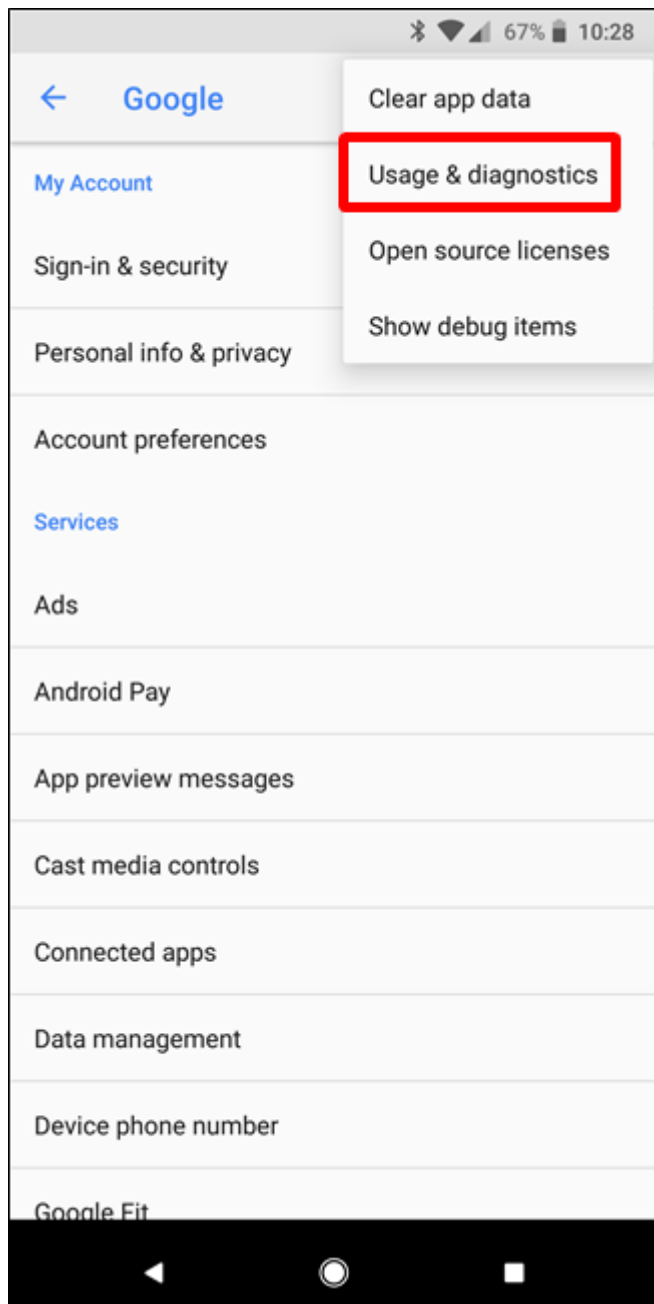
برای غیرفعال کردن Usage & Diagnostics Sharing منوی Settings تلفن خود را با کشیدن نوار اطلاع رسانی و تپ زدن روی آیکون چرخ دنده باز کنید.



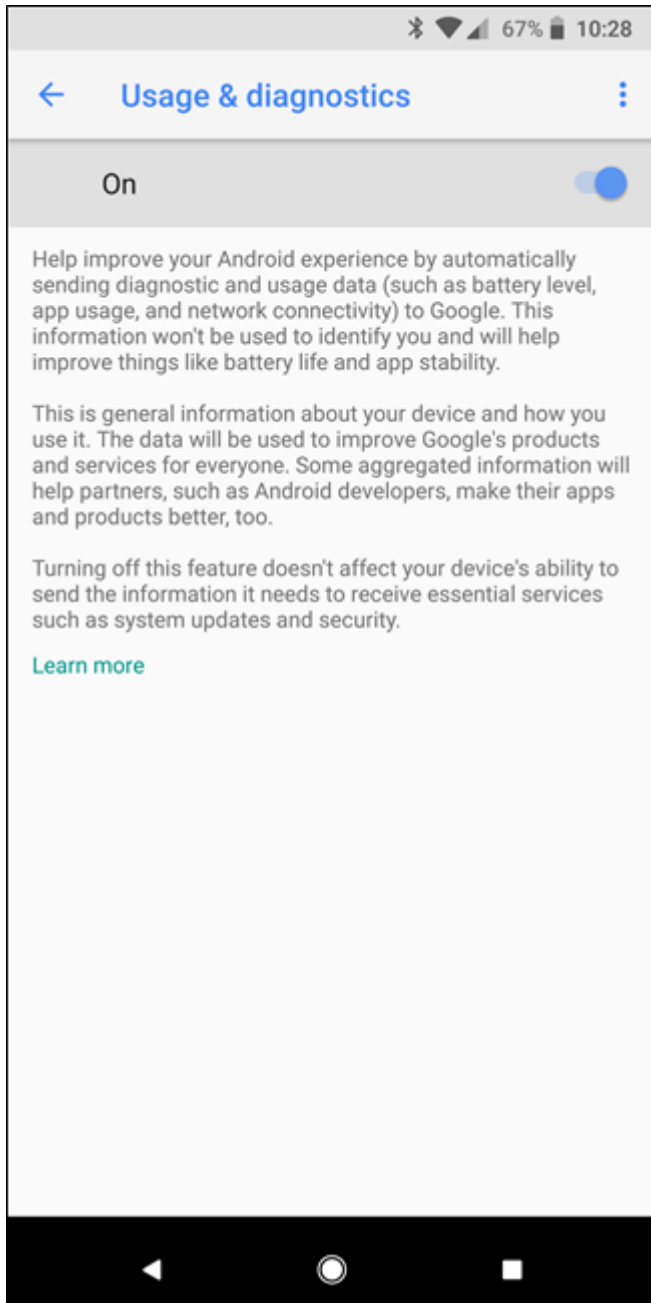
از آنجا بخش Google را پیدا کرده و روی آن تپ بزنید.



سپس روی آیکون سه نقطه موجود در سمت راست بالای صفحه تپه بزنید و بعد Usage & Diagnostics را انتخاب کنید.



دکمه لغزنده موجود در این صفحه را روی حالت خاموش قرار دهید تا کار به اتمام برسد. حالا دیگر اطلاعاتی از تلفن شما به اشتراک گذاشته نخواهد شد، اما شما همچنان می‌توانید از تمام مزایای اطلاعات به اشتراک گذاشته شده از دیگر کاربران مثل رتبه بندی شبکه‌ها بهره‌مند شوید.



منبع:

[howtogeek](http://howtogeek)

تاریخ انتشار:

24 بهمن 1396

نشانی منبع:

<https://www.shabakeh-mag.com/mobile-tricks/android-tricks/11786/%DA%86%DA%AF%D9%88%D9%86%D9%87-%D8%A7%D9%86%D8%AF%D8%B1%D9%88%DB%8C%D8%AF-%D9%82%D8%A8%D9%84-%D8%A7%D8%B2-%D8%A7%D8%AA%D8%B5%D8%A7%D9%84-%D8%A8%D9%87-%DB%8C%DA%A9-%D8%B4%D8%A8%DA%A9%D9%87-%D9%88%D8%A7%DB%8C%E2%80%8C%D9%81%D8%A7%DB%8C>

%D9%88%D8%B6%D8%B9%DB%8C%D8%AA-%D8%B3%D8%B1%D8%B9%D8%AA-  
%D8%A2%D9%86-%D8%B1%D8%A7