



ویندوز 8 برآیند جاه‌طلبی‌های مایکروسافت برای آینده بود. این شرکت در نظر داشت دنیای جدیدی برای کامپیوترهای دسکتاپ رقم زند. اما بسیاری از دستاوردهایی که مایکروسافت به دنبال آن‌ها بود، به واقعیت تبدیل نشد. ویژگی‌های مختلفی از ویندوز 8 به طور کامل حذف شده یا دست‌خوش تغییراتی شدند. ویژگی‌هایی که در نسخه نهایی ویندوز 10 آن‌ها را مشاهده نخواهیم کرد. امیدوار هستیم نسخه بعدی ویندوز کاربردی‌تر و کاریسندانه‌تر باشد. اما کدامیک از ویژگی‌ها در فهرست سیاه قرار گرفتند؟

1- صفحه‌شروع (Start Screen)

صفحه‌شروع یکی از ویژگی‌های شاخص و متمایز ویندوز 8 به شمار می‌رود. مایکروسافت با ارائه این ویژگی سعی کرد تا کاربران از مزیت‌های صفحه لمسی استفاده کنند. همان‌گونه که در تبلت‌ها و گوشی‌های هوشمند مجهز به سیستم‌عامل ویندوز 8 کاربران از صفحه‌شروع استفاده می‌کنند. مایکروسافت با تصور این‌که اکثریت قریب به اتفاق کاربرانی که از صفحه‌نمایش لمسی لپ‌تاپ یا تبلت مجهز به ویندوز 8 خود استفاده می‌کنند، از صفحه‌شروع برای دریافت اطلاعات و اجرای برنامه‌ها استفاده می‌کنند و بیشترین وقت را در آن می‌گذارند، طراحی کرد.



اما اوضاع آن‌طور که مایکروسافت انتظار داشت، پیش نرفت. کاربران بیش از حد از صفحه‌شروع ناراضی بودند. به ویژه، برای مصرف‌کنندگانی که زمان زیادی از وقت خود را در محیط سنتی دسکتاپ می‌گذراندند. از این رو مایکروسافت در ویندوز 10 صفحه‌شروع را به درون منوی شروع وارد کرد که یک فهرست ترکیبی از برنامه‌های ویندوز 7 و همچنین کاشی‌های زنده رنگارنگ که در صفحه‌شروع قرار دارد را شامل می‌شود. (البته مایکروسافت در اولین پیش‌نمایش عرضه شده از ویندوز 10 گزینه‌ای برای تغییر حالت دکمه شروع به منوی شروع یا صفحه‌شروع در نظر گرفته بود اما در پیش‌نمایش‌های بعدی این ویژگی را حذف کرد) این ویژگی برای کاربرانی که از صفحه‌کلید و ماوس استفاده می‌کنند، راحت‌تر است، اما هنوز هم توانایی تمام صفحه کردن آن‌را روی صفحه‌نمایش‌های لمسی دارند.

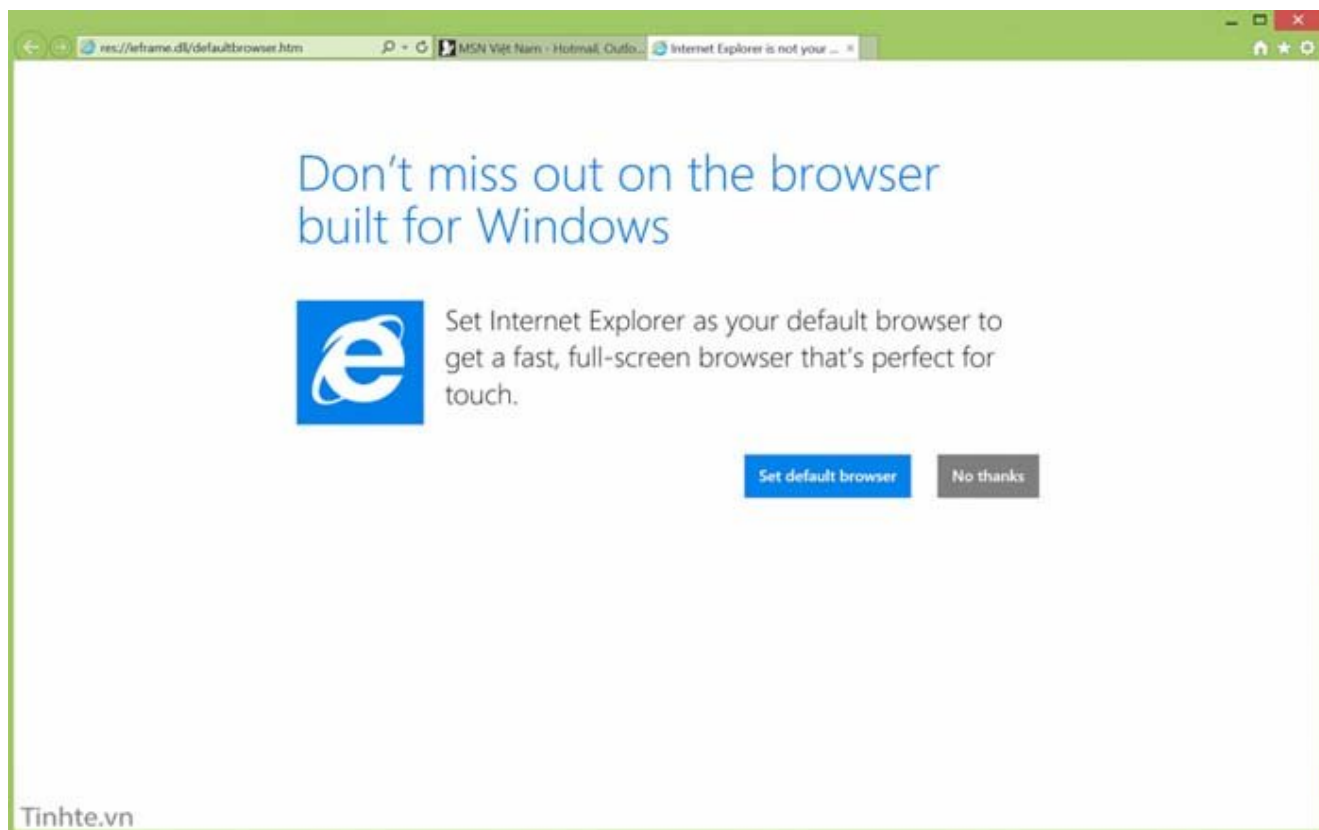
2- منوی چارم

علاوه بر منوی شروع، چارم یکی دیگر از ویژگی‌های متمایز ویندوز 8 به شمار می‌رفت. در سال 2011، زمانی که این سیستم‌عامل برای اولین بار عرضه شد، چارم نخستین ویژگی معرفی شده از سوی مایکروسافت بود که به صورت عمومی تمجیدهای زیادی از آن به راه انداخت. مکانی که در آن کاربر توانایی انجام انواع مختلفی از جست‌وجوها، رفتن به تنظیمات، به اشتراک‌گذاری محتوا و اتصال به دستگاه‌های دیگر را داشت. اما چارم برای کاربران سنتی دسکتاپ ویژگی خوشایندی نبود، به طوری که برای آن‌ها بیشتر پیچیدگی و اشتباه را به همراه داشت، به طوری که در زمان استفاده از آن هیچ گونه انگیزه‌ای برای دوست داشتن آن نداشتند. با آمدن ویندوز 10 مایکروسافت دکمه‌های چارم را در یک منوی کوچک در گوشه سمت راست پنجره برنامه‌ها قرار داد. این کار به فهم بهتر آن‌ها و مدیریت ساده‌تر آن‌ها کمک می‌کند.



3- دو نسخه متفاوت از اینترنت اکسپلورر

ویندوز 8 همراه با دو نسخه از اینترنت اکسپلورر عرضه شد. رابط کاربری مدرن برای صفحه‌نمایش‌های لمسی و یک رابط دسکتاپ سنتی، اما عرضه دو نسخه به این شکل کاربران را دچار سردرگمی کرد و کاربران به درستی نمی‌دانستند در چه زمانی باید از کدام نسخه استفاده کنند. همچنین، اینترنت اکسپلورر مدرن محدودیت‌های بیشتری نسبت به نسخه سنتی دسکتاپ داشت. در نتیجه، بیشتر کاربران از آن ناراضی بودند. ویندوز 10 با حذف نسخه مدرن اینترنت اکسپلورر و باقی نگه‌داشتن اینترنت اکسپلورر این مشکل را حل کرد. اما این نسخه فقط به دلیل حفظ سازگاری در نظر گرفته شده است و پروژه مرورگر دیگری در ویندوز 10 در حال طراحی و توسعه است. مرورگر جدید که اسپاراتان نامیده می‌شود، با هدف توسعه ساده و سریع‌تر بودن نسبت به اینترنت اکسپلورر در دست طراحی قرار دارد.



4- توانایی رفتن به چهار گوشه صفحه نمایش

در ویندوز 8، اگر کاربری نشانگر ماوس را در گوشه سمت چپ بالای صفحه نمایش قرار می‌داد، توانایی سویچ کردن میان برنامه‌هایی که در حال اجرا بودند را داشت و اگر نشانگر ماوس را در گوشه پایین صفحه نمایش قرار می‌داد، دکمه شروع ظاهر می‌شد. مشابه همین ویژگی برای دو گوشه دیگر صفحه نمایش نیز در نظر گرفته شده بود. اما این ویژگی یک مشکل بزرگ داشت. کاربران اغلب در مکانی که باید نشانگر ماوس را برای رسیدن به منظور خود روی آن قرار می‌دادند، دچار اشتباه می‌شدند و این حالت بیشتر کاربران را عصبانی می‌کرد. از این رو این ویژگی و کجا قرار دادن نشانگر ماوس در ویندوز 10 جایی ندارد.



People Hub -5

برنامه Poepie برای مدیریت هر چیزی که در ارتباط با دوستان کاربرد دارد، طراحی شد. این برنامه شامل تماس‌ها، ایمیل، تقویم و چت در ویندوز 8 بود. مایکروسافت People را با این هدف را طراحی کرده بود تا هر زمان به حساب اینترنتی روی کامپیوتر خود متصل شدید، توانایی مشاهده همه اطلاعات دوستان و آشنایان خود را تنها با یک رابط واحد داشته باشید و با استفاده از آن به آسانی به حساب‌های موجود روی شبکه‌های اجتماعی، پیام‌رسان فوری و ایمیل دسترسی داشته باشید. اما متأسفانه، در ویندوز 10 مایکروسافت People Hub را حذف کرده است و تأکید آن بر برنامه‌های مستقل و مجزایی است که به طور ویژه برای این کاربردها در نظر گرفته شده‌اند. البته برنامه People هنوز وجود دارد، اما در حد یک دفترچه ساده عمل می‌کند.

People



Me >

21 unread notifications

Lê Thanh Tân, Thy Nguyen and 10 others commented on your photo.



13 minutes ago
via Facebook

Duy Tân, Trường An and 69 other people like your photo.



15 minutes ago
via Facebook

Tinhte.vn



People who matter the most to you need a special place. Keep up with your favourites by adding them here.

All contacts >

A

N

#

B

O

C

P

D

Q

E

R

F

S

G

T

H

U

Windows Media Center -6

Windows Media Center در فهرست برنامه‌هایی که مایکروسافت روی آن‌ها تمرکز کرده است، جای‌گاهی ندارد. این برنامه از سال 2009 همراه با ویندوز 7 عرضه شد. در نسخه بعدی، مایکروسافت یک بسته اضافی را برای ویندوز 8 در نظر گرفت که با نصب آن توانایی استفاده از این برنامه را داشته باشند. اما Windows Media Center به عنوان یک ویژگی سرگرم کننده در آینده ویندوز جای ندارد. در نتیجه در ویندوز 10، اطلاعات بیشتری در ارتباط با Media Center نخواهیم شنید.



Windows RT -7

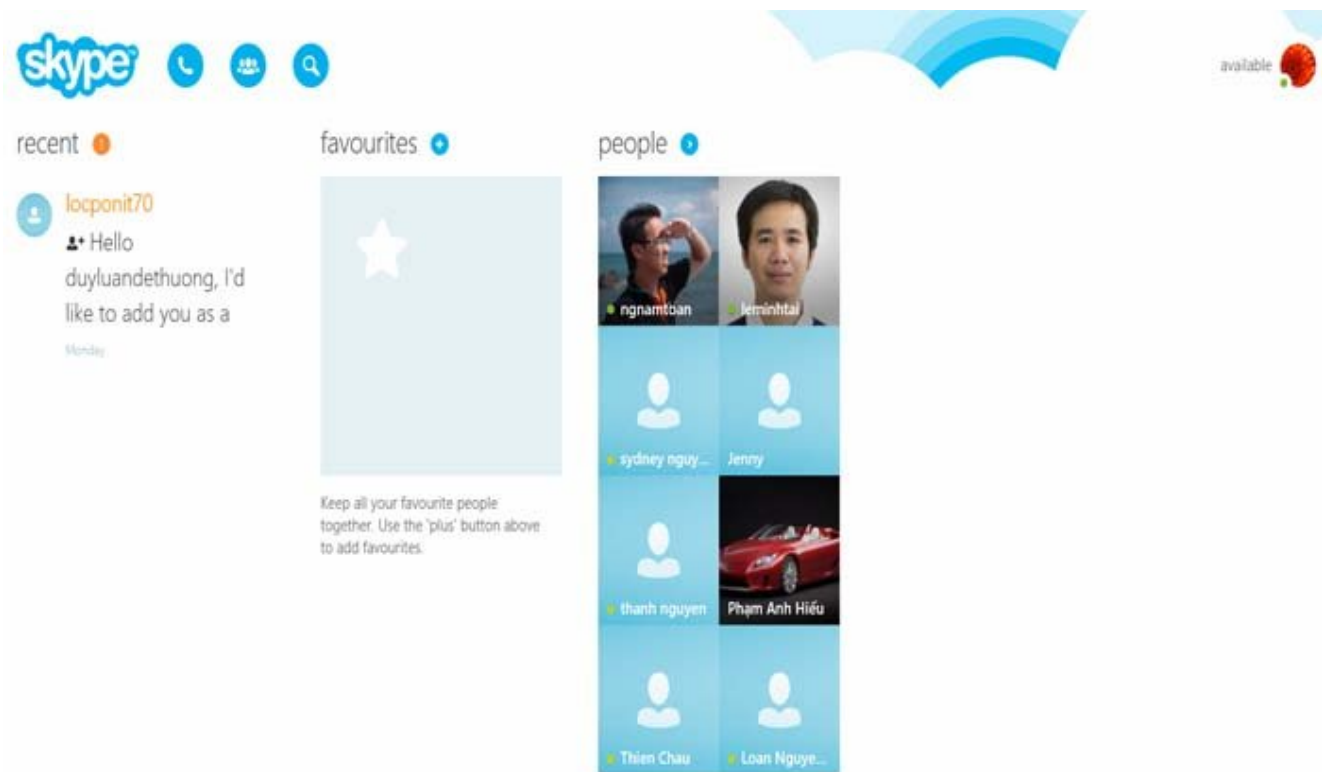
Windows RT نامی است که هیچ نامی از آن در عصر ویندوز 10 شنیده نمی‌شود. Windows RT یک نسخه ویژه از ویندوز 8 برای تبلت‌هایی همچون Surface RT و Surface 2 بود که از پردازنده‌های ARM استفاده می‌کردند. این نسخه توانایی اجرای تعدادی از برنامه‌ها و نه برنامه‌های مدرن و سنتی را داشت. با این حال، نکته قابل توجهی که باید به آن اشاره کرد، هنوز هم در محیط دسکتاپی خود ویندوز RT بعضی از کاربران در آن دچار سردرگمی می‌شوند.



این دلایل، همراه با ظهور بیشتر و بیشتر تبلت‌های ارزان قیمت که توانایی اجرای ویندوز 8 را داشتند و به طور کامل با برنامه‌های دسکتاپ سازگاری داشتند، باعث شد تا ویندوز RT دیگر توسط سازندگان پشتیبانی نشود. مایکروسافت طراحی نسخه 2 آن را متوقف کرده است. Surface همراه با ویندوز 10 عرضه می‌شود، مایکروسافت یک نسخه جداگانه برای گوشی‌های هوشمند و تبلت‌هایی که از پردازشگر ARM استفاده می‌کنند را طراحی خواهد کرد. نسخه‌ای که دارای محیط دسکتاپی نیست.

8- برنامه‌های مدرن تمام صفحه

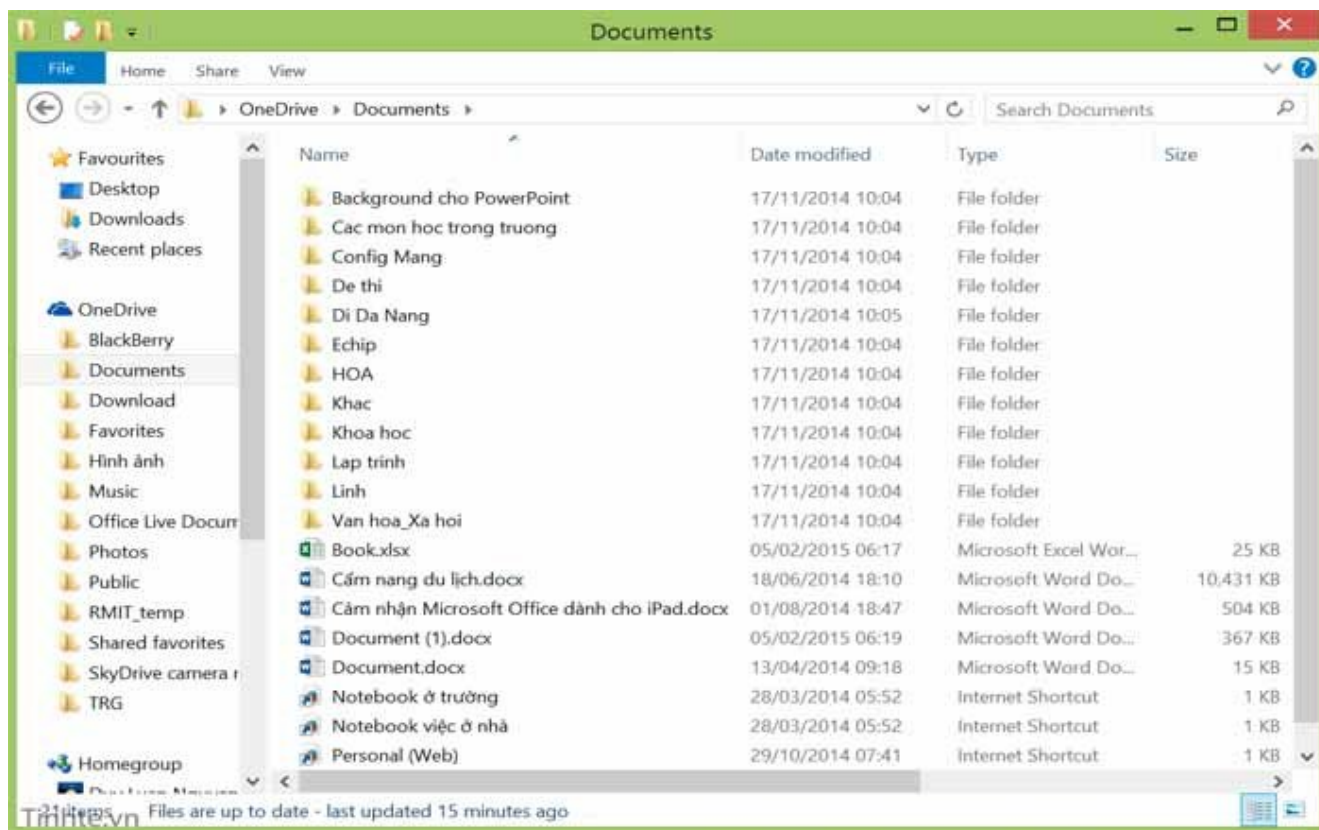
مایکروسافت زمانی با غرور و افتخار خبر از برنامه‌های جدیدی داد که در سبک مترو اجرا می‌شوند. برنامه‌هایی که از تمام طول و عرض صفحه‌نمایش استفاده می‌کردند و همچون برنامه‌های سنتی پنجره نداشتند. با این حال، کاربران کامپیوتر زمان زیادی را با ماوس و صفحه‌کلید صرف می‌کنند و این یک رابط کاربری مطلوب برای آن‌ها به شمار نمی‌رفت، با عرضه ویندوز 10 مایکروسافت به برنامه‌ها اجازه می‌دهد تا در یک پنجره کوچک مدرن شبیه به برنامه‌های سنتی اجرا شوند و در کنار آن شما هر زمان که نیاز داشته باشید، به طور دستی می‌توانید آن‌ها را به حالت تمام اندازه تغییر دهید. طبیعی است همیشه وجود انتخاب بهتر از وجود یک اجبار است.



Tinhte.vn

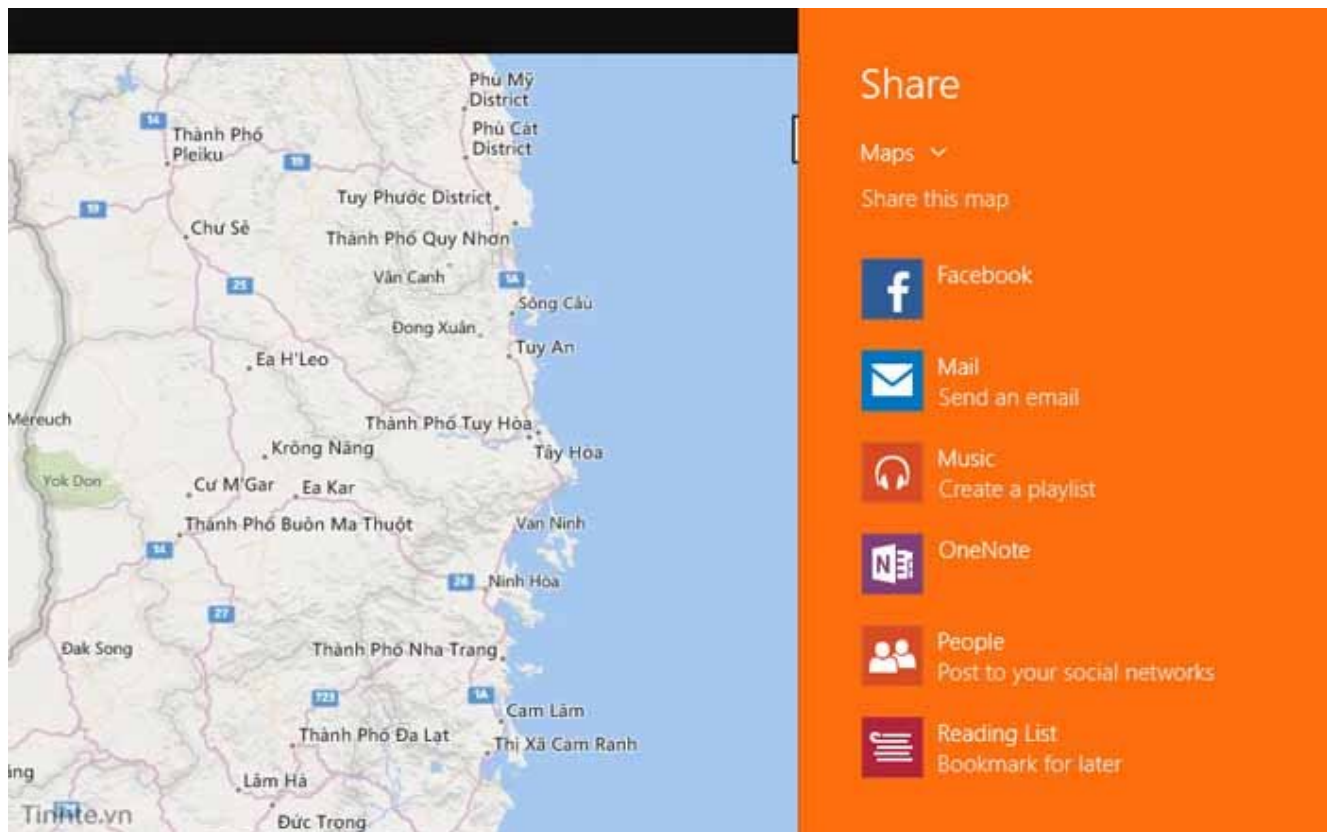
9- SkyDrive به OneDrive تبدیل می شود

در زمان عرضه ویندوز 8 سرویس ذخیره سازی ابری که توسط مایکروسافت طراحی شد، اسکای درایو (SkyDrive) نام داشت. اما از زمان عرضه آن به دلایل مختلفی همچون مشکل علامت تجاری، مایکروسافت مجبور شد تا نام محصول خود را در سال 2013 به وان درایو (OneDrive) تغییر نام دهد. در ویندوز 10، شما نام آن را وان درایو و نه اسکای درایو خواهید شنید. همچنین ویژگی نمایش فایل ها حتی زمانی که با ماشین همسان نشده و از ویژگی های مثبت در ویندوز 8 به شمار می رفت در در ویندوز 10 وجود نخواهد داشت. امیدوار هستیم که این ویژگی مجدداً به ویندوز 10 باز گردد به دلیل آن که این ویژگی بی نظیر محسوب می شود.



10- به اشتراک‌گذاری محتوا میان برنامه‌ها

ویژگی به اشتراک‌گذاری (Share) یکی از محبوب‌ترین ویژگی‌ها است که در چارم ویندوز 8 قرار داشت. ایده‌ای که این ویژگی آن را دنبال می‌کرد، به اشتراک‌گذاری موضوعات جالب میان برنامه‌های کاربردی بود. به عنوان مثال، در اینترنت اکسپلورر یک صفحه وب را پیدا می‌کردید یا توانایی به اشتراک‌گذاری لینک‌هایی را داشتید که روی شبکه‌های اجتماعی پیدا می‌کردید. زمانی که یک تصویر زیبا مشاهده می‌کردید، می‌توانستید آن را روی یک شبکه اجتماعی به اشتراک بگذارید. نکته جالب این است که برنامه‌نویس‌ها نیازی به صحبت کردن با یکدیگر درباره محتوای یک پست از این برنامه با برنامه دیگر نداشت. ویندوز 8 مکانیزم‌هایی برای اداره کردن این فرآیند در اختیار برنامه‌نویسان قرار می‌داد. برنامه‌نویسان فقط باید مطابق با دستورالعمل‌هایی که به اشتراک‌گذاری مایکروسافت برای این ویژگی‌ها عرضه می‌کرد را دنبال می‌کردند.



در اصل ویژگی به اشتراک‌گذاری همچنان در ویندوز 10 وجود دارد، اما لازم است تا مراحل اضافی‌تری را برای رسیدن به آن دنبال کنید. در برنامه Photos یک آیکون به اشتراک‌گذاری وجود دارد. همان‌طوری که برنامه‌های کاربردی دیگر نیز وجود دارد، کافی است دکمه منو در گوشه سمت چپ پنجره را فشار دهید تا دکمه به اشتراک‌گذاری را مشاهده کنید.

منبع:
[ماسی زو بلاگ](#)
تاریخ انتشار:
20 فروردین 1394

نشانی منبع: <https://www.shabakeh-mag.com/information-feature/460>