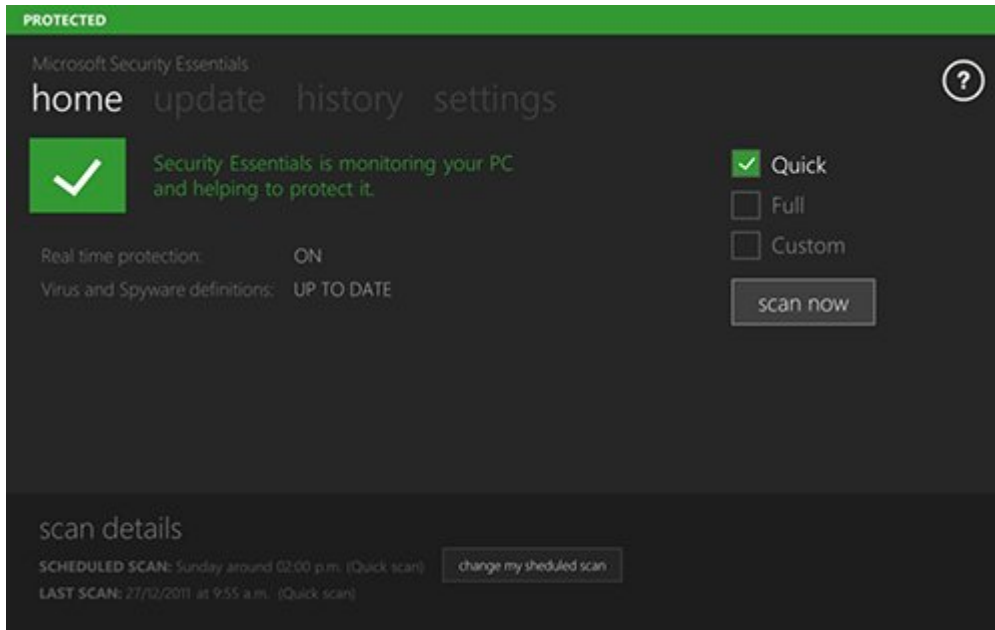




ما بدون نرم افزار ناتوان خواهیم بود؛ بدون آنها چگونه می توانیم وب گردی کنیم، از کامپیوترهای خود محافظت کنیم و فصل های این نشریه را در هر شماره پر کنیم؟ اما به لطف افزایش پهنای باند و فناوری ها و روش های پیچیده تری در وب همچون HTML5، امروزه انجام کارهایی به صورت آنلاین ممکن شده که زمانی نیازمند دانه های سنگین و پرداخت هزینه های گزاف بود. در ادامه نگاهی خواهیم داشت به جدیدترین گزینه های آنلاین جایگزین برای نرم افزارهای سنتی که به شما امکان انجام هر کاری در ابرها را می دهند، از ویرایش عکس و فیلم گرفته تا بهبود کارایی کامپیوتر و اسکن و یافتن بدافزار.

نرم افزاری که باید رها کرد:

[Microsoft Security Essentials](#) (حجم: 10.9 مگابایت)



مشکلش چیست؟

این مورد کمی بحث برانگیز است، زیرا ما هیچ وقت توصیه نمی‌کنیم نرم‌افزار امنیتی خود را در عوض یک ابزار آنلاین پاک کنید. اما گاهی برنامه‌های ضد ویروس، حتی بهترین موارد رایگان مانند آواست، می‌توانند منابع شما را به خصوص در کامپیوترهای قدیمی بخورند و سیستم را کند کنند. این ابزارهای رایگان همچنین می‌توانند با دیگر ابزارهای امنیتی ناسازگار باشند، با ویژگی‌های قدرتمندی که فقط در صورت ارتقا به نسخه پولی فعال می‌شوند، اذیت کنند و حتی همراه خود چیزهای اضافه ناخواسته مانند نوار ابزار مرورگر نصب کنند. مایکروسافت اسنشالز یکی از گزینه‌های ساده‌تر و سریع‌تر است، اما بر اساس آخرین آزمایش‌های مستقل AV-Test کار خود را آن‌طور باید (یا آن‌طور که قبلاً انجام می‌داد) انجام نمی‌دهد و در کشف برخی حمله‌ها ناتوان است.

به جای آن از چه چیزی استفاده کنیم؟

Trend Micro Housecall



چرا باید از آن استفاده کنیم؟

حقیقت این است که یک ضد بدافزار تحت وب نمی‌تواند همان سطح امنیت یک برنامه امنیتی دسکتاپ را فراهم کند، دلیل اصلی آن هم این است که امنیت دائمی و بی‌درنگ ارائه نمی‌دهد و باید اسکن‌ها را به‌طور دستی انجام دهید. بنابراین در صورت تکیه به ابزار آنلاین باید اسکن‌های روزانه را انجام دهید، از سایت‌های خطرناک بازدید نکنید و هیچ

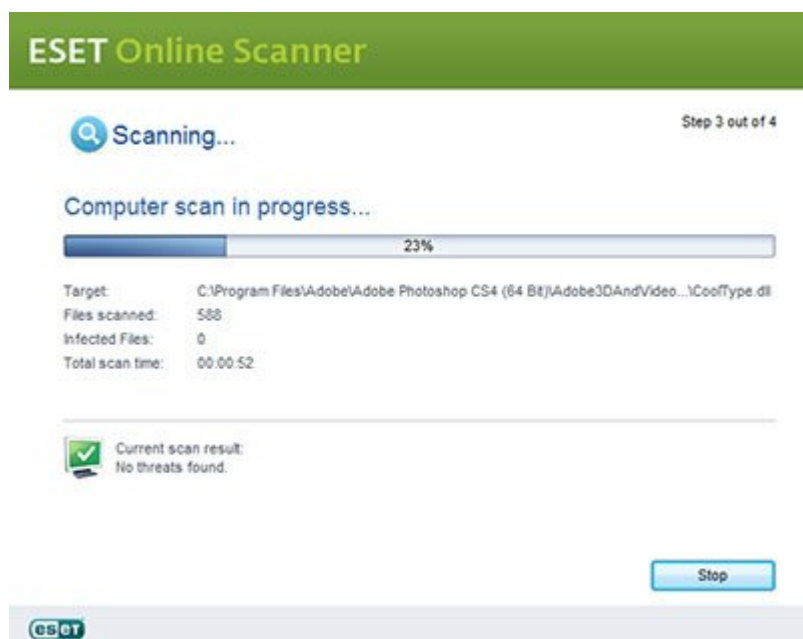
کار خطرناکی که کامپیوتر شما را در خطر آلودگی قرار دهد، انجام ندهید (البته گفتنش از انجام دادنش راحت تر است!). اما پیشنهاد ما این است که این راهکار به عنوان یک گزینه دوم در مواقع مشکوک استفاده شود تا یک جایگزین برای برنامه ضدویروس شما.

این سرویس می تواند سیستم عامل های 32 و 64 بیتی را اسکن کند، فقط کافی است دکمه مناسب را برای اسکن کلیک کند. قبل از اجرای این نرم افزار باید یک لانچر کم حجم را دانلود کنید، اما این کار ابزار را از مرورگر مستقل می سازد. این ابزار اسکن کامل و سریع را ارائه می دهد، امکان اسکن پوشه های مستقل را فراهم می کند و برخلاف اغلب اسکنرهای آنلاین دیگر، علاوه بر یافتن بدافزار، آن را از بین می برد.

پیشنهاد های دیگر

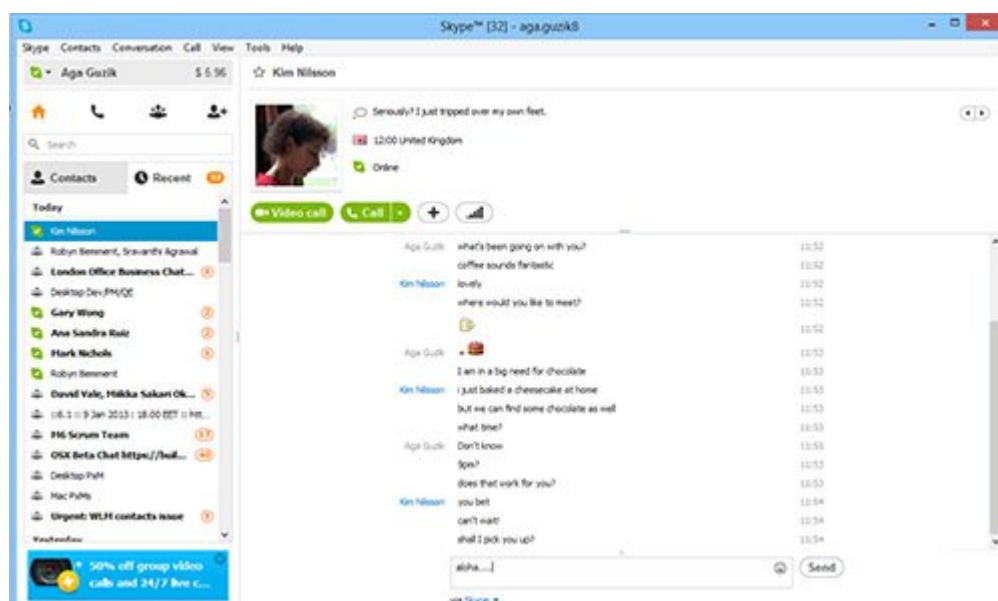
[VirusTotal](#)

[Eset Online Virus Scanner](#)



نرم افزاری که باید رها کرد:

اسکایپ (حجم: 32.2 مگابایت)

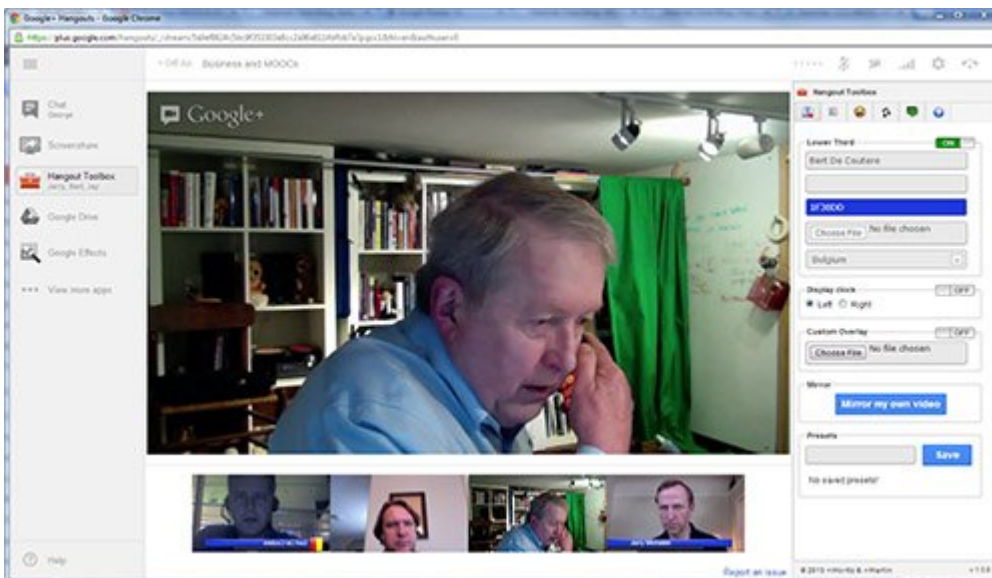


مشکلش چیست؟

اسکایپ همه جا هست؛ حتی این ابزار بخشی از سرویس وبمیل outlook.com است. اما همه جا حاضر بودن آن لزوماً نشانه بهترین بودن آن نیست و گاه از مشکلات کیفیتی نیز رنج می برد. اگر یک گفت‌وگوی یک‌به‌یک می‌خواهید با اسکایپ مشکلی نخواهید داشت. اما اگر یک تماس گروهی شامل ده نفر داشته باشید، باید دست‌کم یکی از مشارکت‌کنندگان حساب پولی Premium داشته باشد.

به جای آن از چه چیزی استفاده کنیم؟

[Google+ Hangouts](#)




چرا باید از آن استفاده کنیم؟

سرویس گفت‌وگوی گوگل به شما اجازه می‌دهد به صورت رایگان از گفت‌وگوهای ویدیویی با تا ده دوست لذت ببرید. البته برای استفاده از سرویس باید یک حساب Google+ داشته باشیم، البته بیشتر ما حتی اگر از شبکه اجتماعی گوگل استفاده نکنیم این حساب را داریم. Hangouts در گوگل پلاس و جی‌میل یکپارچه شده است و برای iOS و آندروید نیز موجود است. می‌توانید در طول گفت‌وگو عکس و شکل به اشتراک بگذارید و از طریق گوشی خود پیامک بفرستید. آغاز کردن و پیوستن به گفت‌وگوها در این نرم‌افزار آسان است و به راحتی می‌توانید بین تماس صوتی و تصویری سوئیچ کنید. یکپارچگی با گوگل درایو انتقال فایل را نیز ممکن می‌کند.

پیشنادهای دیگر

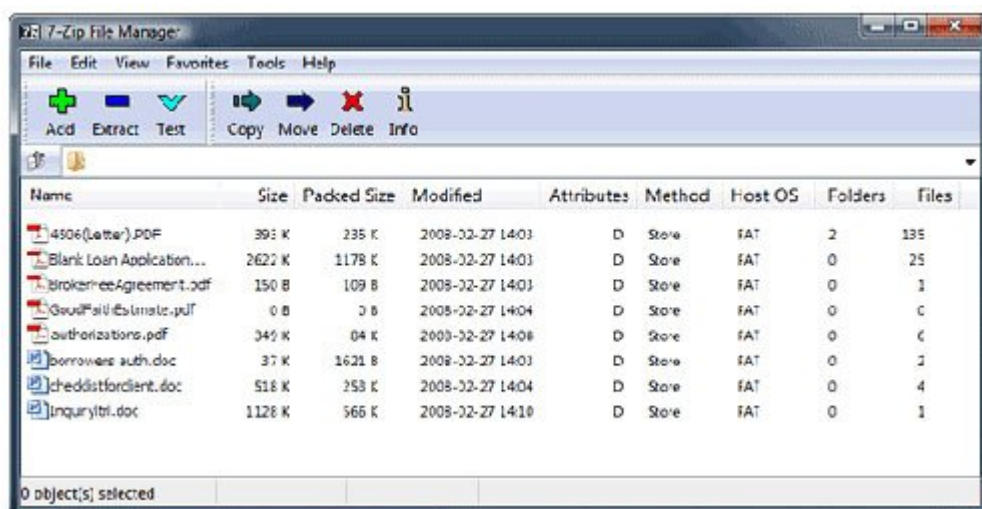
[Appear.in](#)

[Bistri](#)



نرم‌افزاری که باید رها کرد:

سون‌زیپ (حجم: 1 مگابایت)



مشکلش چیست؟

بیشتر کاربران از یک برنامه فشرده‌سازی برای فشرده‌کردن داده یا از حالت فشرده خارج ساختن آن استفاده می‌کنند. ویندوز 7 و بالاتر، شامل ابزارهای توکار برای چنین کاری است. سون‌زیپ با استفاده از فرمت اختصاصی خود، 7Z فشرده‌سازی بیشتری ارائه می‌دهد، اما نصب یک نرم‌افزار فقط برای چنین امکانی کاری زیادی به‌نظر می‌رسد، به‌خصوص این‌که فقط در صورتی می‌توانید فایل فشرده‌شده را با دوستان خود به اشتراک بگذارید که آن‌ها هم همین نرم‌افزار را نصب کرده باشند.

به‌جای آن از چه چیزی استفاده کنیم؟

[Online-convert](#)

چرا باید از آن استفاده کنیم؟

این سرویس می‌تواند بیش‌تر فایل‌ها را از فرمتهای دیگر تبدیل کند، از جمله اسناد، موسیقی، ویدیو و عکس. این سایت همچنین یک بخش خود را به ایجاد آرشیو اختصاص داده است. می‌توان از آن برای فشرده‌سازی فایل‌ها در فرمت معمول ZIP استفاده کرد، اما فرمت‌های دیگر هم در دسترس هستند، از جمله TAR.GZ و TAR.BZ2. فقط کافی است فایل‌ها را برای فشرده‌سازی اضافه کنید یا یک URL از یک فایل آنلاین را وارد و روی Convert کلیک کنید. این سرویس همچنین امکان تبدیل فرمت‌های فشرده به یکدیگر را نیز ارائه می‌دهد، بنابراین، می‌توانید با استفاده از آن فایل‌های 7z را به فرمت مرسوم ZIP تبدیل کنید.

پیشنادهای دیگر

[ZipMyFiles](#)

[WobZip](#)

منبع:
وب‌یوزر

تاریخ انتشار:
22 مرداد 1394

نشانی منبع: <https://www.shabakeh-mag.com/information-feature/1197>