



ما بدون نرم افزار ناتوان خواهیم بود؛ بدون آنها چگونه می توانیم وب گردی کنیم، از کامپیوترهای خود محافظت کنیم و فصل های این نشریه را در هر شماره پر کنیم؟ اما به لطف افزایش پهنای باند و فناوری ها و روش های پیچیده تری در وب همچون HTML5، امروزه انجام کارهایی به صورت آنلاین ممکن شده که زمانی نیازمند دانه های سنگین و پرداخت هزینه های گزاف بود. در ادامه نگاهی خواهیم داشت به جدیدترین گزینه های آنلاین جایگزین برای نرم افزارهای سنتی که به شما امکان انجام هر کاری در ابرها را می دهند، از ویرایش عکس و فیلم گرفته تا بهبود کارایی کامپیوتر و اسکن و یافتن بدافزار.

نرم افزاری که باید رها کرد:

[TuneUp Utilities](#) (قیمت: 29.99 پوند)




مشکلش چیست؟

این نرم‌افزار محصول شرکت AVG است و کامپیوتر شما را تمیز می‌کند و کارایی آن را بهبود می‌بخشد و با استفاده از مجموعه ابزارهای قدرتمندی سرعت سیستم را بالا می‌برد. در هر حال، اگرچه این نرم‌افزار یک نسخه رایگان 15 روزه دارد، اما در نهایت از شما 30 پوند درخواست می‌کند و این در حالی است که گزینه‌های جایگزین رایگانی هستند که امکانات مشابهی را به صورت رایگان در اختیار کاربر می‌گذارند. با این‌که ابزارها زیادی در این نرم‌افزار نهفته هستند، بسیاری از آن‌ها اساسی هستند و تنظیمات زیادی در اختیار کاربر نمی‌گذارند. علاوه بر این، برخی از کاربران گزارش داده‌اند که در پاک کردن کامل برنامه نیز دشواری‌هایی داشته‌اند.

به جای آن از چه چیزی استفاده کنیم؟

[Agomo](#)



چرا باید از آن استفاده کنیم؟

اگر از کاربران نرم‌افزار کارآمد CCleaner بوده باشید، حتماً قدر Agomo را خواهید دانست. این نرم‌افزار در اصل نسخه مبتنی بر وب نرم‌افزارهای محبوب تمیز کردن ویندوز است. از جمله توانایی‌های آن می‌توان به پاک کردن فایل‌های به درد نخور، مدیریت موارد موجود در استارت‌آپ ویندوز، پیدا کردن فایل‌های تکراری و تعمیر خطاهای رجیستری اشاره کرد. این نرم‌افزار همچنین به شما اجازه می‌دهد چند کامپیوتر را با یکدیگر مرتبط کنید تا بتوانید

اطلاعات موجود روی همه آن‌ها را مشاهده کنید و به‌طور راه‌دور هر کامپیوتر را مدیریت کنید. این قابلیت به‌خصوص وقتی کارآمد است که قصد داشته باشید در حل مشکل کامپیوتری دوست خود به او کمک کنید. آگومو شامل ابزار دیفرگ کردن Defragger نیز می‌شود که به شما اجازه می‌دهد کل هارد خود، از جمله فضای خالی آن را دیفرگ کنید تا بازایی فایل‌های پاک‌شده شما نیز برای دیگران ناممکن شود. در زمان نگارش این مقاله آگومو هنوز در مرحله بتای خصوصی بود. بنابراین باید علاقه‌مندی خود را به ثبت برسانید، سپس منتظر دعوت‌نامه توسعه‌دهندگان باشید.

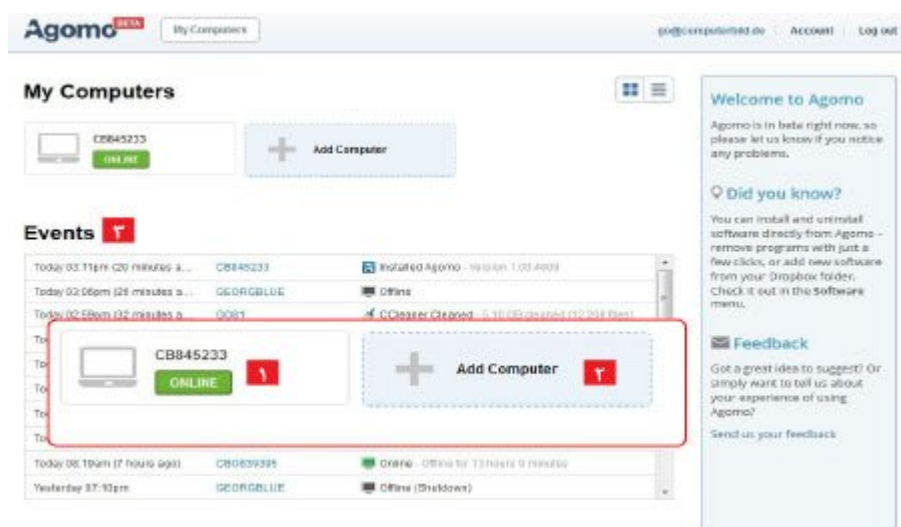
پیشنهاد‌های دیگر: PC Pitstop



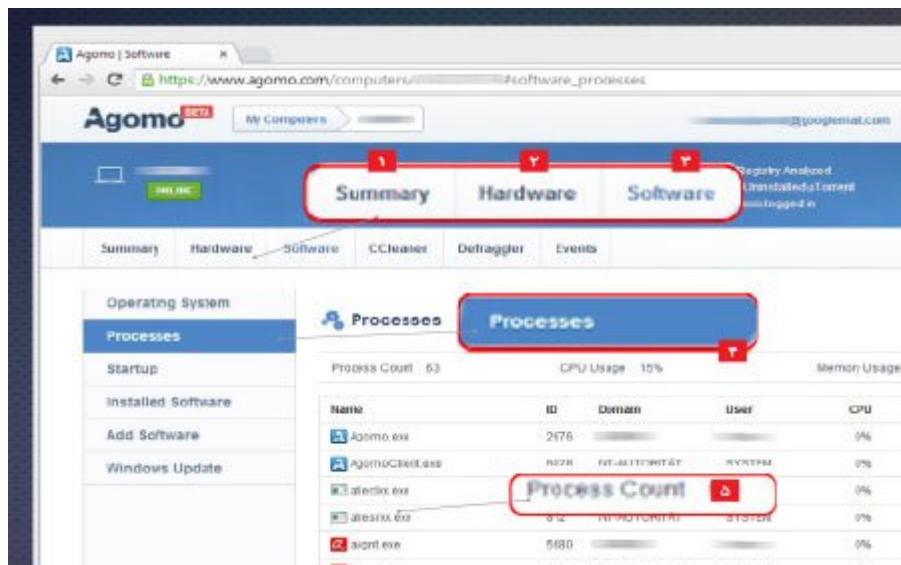
خودآموز کوچک:

پی‌سی خود را با استفاده از آگومو تمیز و سریع کنید.

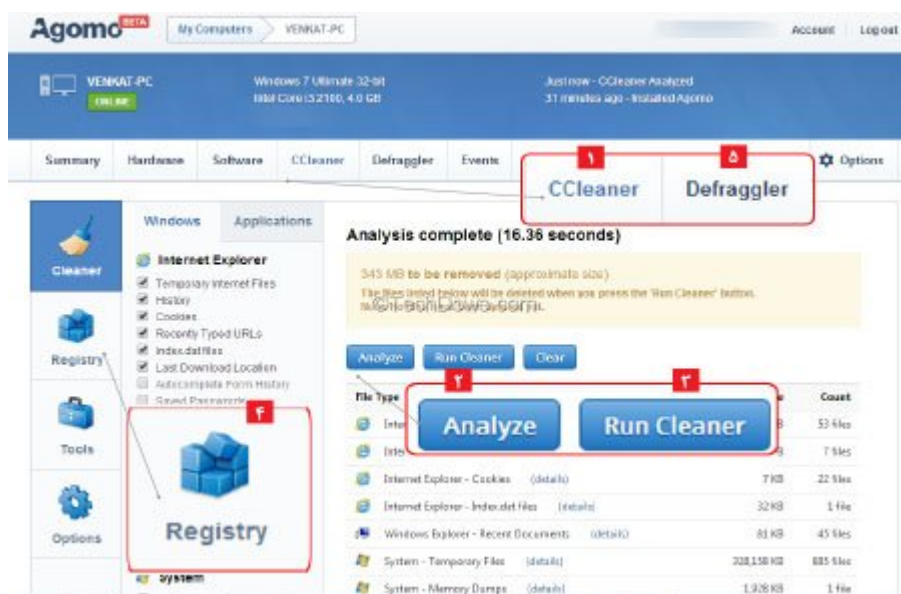
الف) وارد حساب خود شوید و یک برنامه کوچک را دانلود کنید (این تنها چیزی است که باید دانلود کنید) و می‌توانید به‌صورت راه‌دور و از طریق سایت به آن دسترسی داشته باشید. کامپیوتری که به آن متصل هستید همین جا نمایش داده می‌شود (1) و می‌توانید سیستم‌های دیگری برای نظارت اضافه کنید (2) و اتفاقات گذشته و مشکلات بالقوه را نیز مشاهده کنید (3).



ب) می‌توانید یک گزارش کلی از کامپیوتر خود مشاهده کنید (1) و اطلاعاتی با جزئیات درباره پیکربندی سیستم در زبانه Hardware دریافت کنید (2). زبانه Software (3) فهرستی از جزئیات سیستم‌عامل و به‌روزرسانی‌ها ارائه می‌دهد. همچنین می‌توانید همه پردازش‌های در حال اجرا را مشاهده کنید (4) و هر مورد دلخواه را خاتمه دهید (5).



پ) برای یافتن و حذف فایل‌های به‌درد نخور روی زبانه CCleaner کلیک کنید (1). کارکرد این بخش مشابه نسخه دانه‌دوی است. روی Analyze (2) کلیک کنید تا داده‌های به‌درد نخور پیدا شود و سپس برای حذف آن روی Run Cleaner (3) کلیک کنید. همچنین می‌توانید خطاهای موجود در رجیستری را تصحیح کنید (4). با استفاده از Defraggler نیز می‌توانید هارد خود را دیفرگ و بهینه کنید (5).



منبع:

وب‌بوزر
تاریخ انتشار:
19 مرداد 1394

نشانی منبع: <https://www.shabakeh-mag.com/information-feature/1194>