



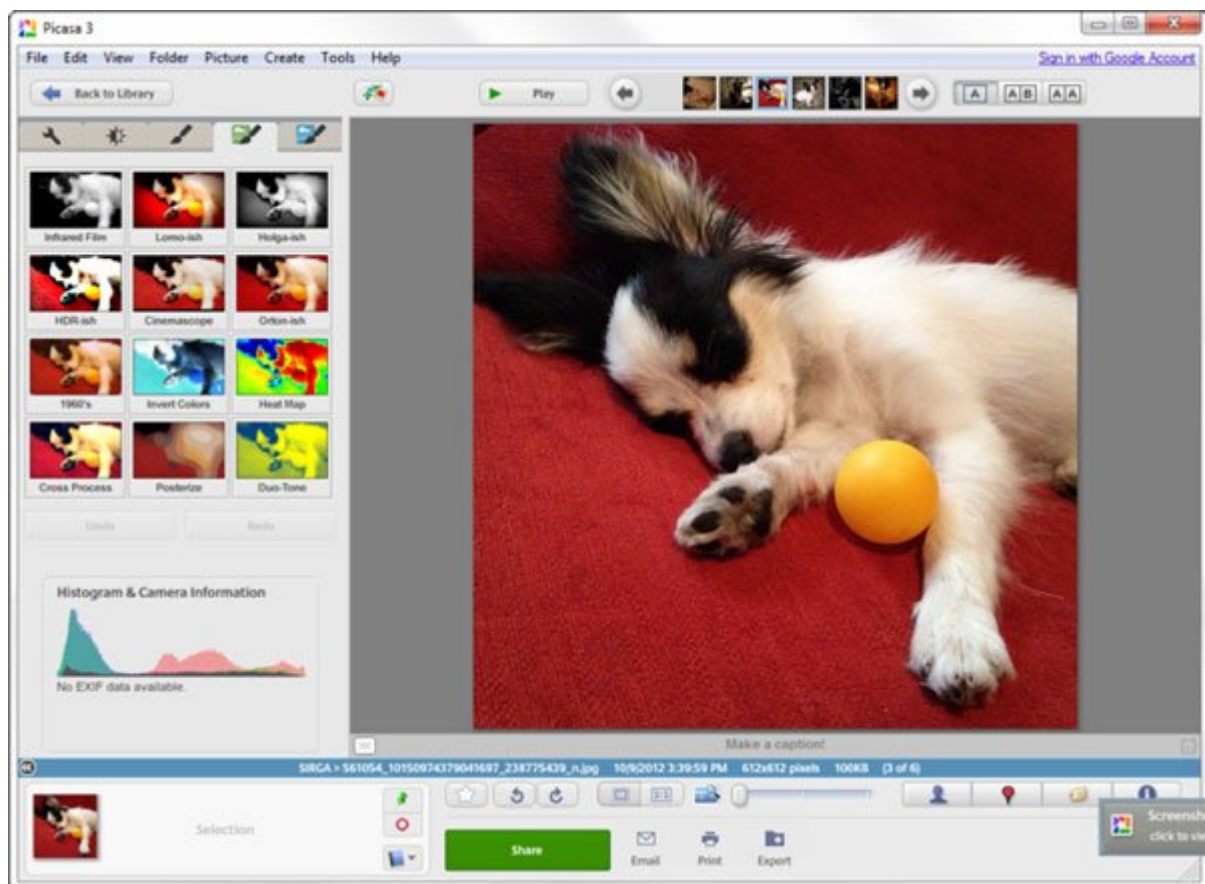
عصر سلفی و عکس و ثبت لحظات است. در این مقاله شما را با ده نرم افزار آشنا می کنیم تا به سادگی تصاویر خود را ویرایش و ماندگار کنید.

ادوبی فوتوشاپ سالهاست که به عنوان بایزرگ دنیای تصویرگری شناخته می شود و ترکیب وسیع ابزارهایش یک بسته کامل برای روتوش عکس و تصویرسازی برای گرافیست ها و عکاسان آماتور و حرفه ای پدید آورده است. اما این غول گرافیکی برای کسانی که از برنامه های اصل استفاده می کنند یا سیستم های گرافیکی ضعیفی دارند، هزینه نسبتا بالایی دارد. خوشبختانه چندین گزینه دیگر هم وجود دارد که اصلا خرج روی دستتان نمی گذارد و اگرچه که از نظر قدرت احتمالا رقیب فوتوشاپ نمی شوند اما سادگی، سرعت، سهولت و افکت هایی ارائه می کنند که در فوتوشاپ در اختیار نخواهید داشت.

ابتدا با ابزارهای مدرن تر تصویرگری دیجیتال شروع می کنیم، اما اگر شما از ویندوز استفاده می کنید و یک ویرایشگر سنتی و ساده تر را ترجیح می دهید در ادامه به آنها هم خواهیم پرداخت.

## **Picasa**

**ابزار سازمان دهی سریع و کارآمد تصاویر به همراه ویرایشگر نسبتا خوب پلتفورم: ویندوز، مک**



پیکاسا نرم افزار دستکاپ سازمان دهی و ویرایش عکس شرکت گوگل است. این نرم افزار به آلبوم های آنلاین Web متصل شده و به این شکل اشتراک گذاری تصاویر با دیگران را ساده می کند، اما می توانید از آن صرفاً به عنوان یک اپلیکیشن دستکاپ استفاده کنید. پیکاسا با اتصال به تمام پوشه های عکس روی کامپیوترتان از طریق ابزار مدیریت پوشه های شما، می تواند تمام تصاویر را کنار هم نمایش دهد. شما می توانید آلبوم بسازید، کلمات کلیدی اضافه کنید و گستره ای از تغییرات و افکت های تصویری غیرمخرب را اعمال کنید. به بیان دیگر این برنامه تصویر اصلی را تغییر نمی دهد و فقط تغییرات به شکل مجازی به شما نمایش داده می شوند و هر وقت که بخواهید می توانید به نقطه شروع بازگردید. در واقع، پیکاسا جایگزینی برای فوتوشاپ نیست و عادت کردن به رابط کاربری غیرعادی آن هم کمی زمان می برد، اما اگر زمان و سادگی را بر ابزارهای پیچیده ویرایش ارجح می دانید، معرکه است.

[اطلاعات بیشتر و دانلود](#)

**Apple Photos**

**Photos ساده تر و بهتر از iPhoto است و دارندگان مک باید آن را امتحان کنند**  
پلتفرم: مک، iOS



آن دسته از کاربران مک که سیستم‌شان را به OS X 10.10 Yosemite ارتقاء داده‌اند، حالا یک اپ جدید ویرایش و مدیریت عکس با نام Photos در اختیار دارند. این اپ ظاهری کاملا متفاوت با اپ قدیمی اپل یعنی iPhoto دارد. به طور خاص، ابزارهای سازماندهی در آن بسیار کارآمد هستند، اما عادت کردن به آن کمی زمان می‌برد. خبر خوش این‌که ابزارهای ویرایش بسیار بهبود یافته‌اند. آن‌ها عالی به نظر می‌رسند و واقعا قدرتمند هستند. همچنین تصاویر و تغییرات از طریق iCloud با دستگاه‌های iOS همگام می‌شوند. اپ Photos روی iOS دقیقا مثل نسخه دسکتاپ آن است و فقط برای نمایشگرهای کوچک‌تر بهینه شده است. اگر یک سیستم مک دارید باید قبل از در نظر گرفتن هر اپ رایگان دیگر، حتما یک نگاه اساسی به Photos بیندازید. این اپ فوتوشاپ نمی‌شود اما در ظاهر ساده و در باطن بسیار پیچیده است.

### [اطلاعات بیشتر و دانلود](#)

### **Fotor**

**بسته‌ی چند پلتفرمی ویرایش تصویر که افکت‌های عالی و بسیار آسان عرضه می‌کند پلتفرم: ویندوز، مک، موبایل (iOS و آندروید)، وب**

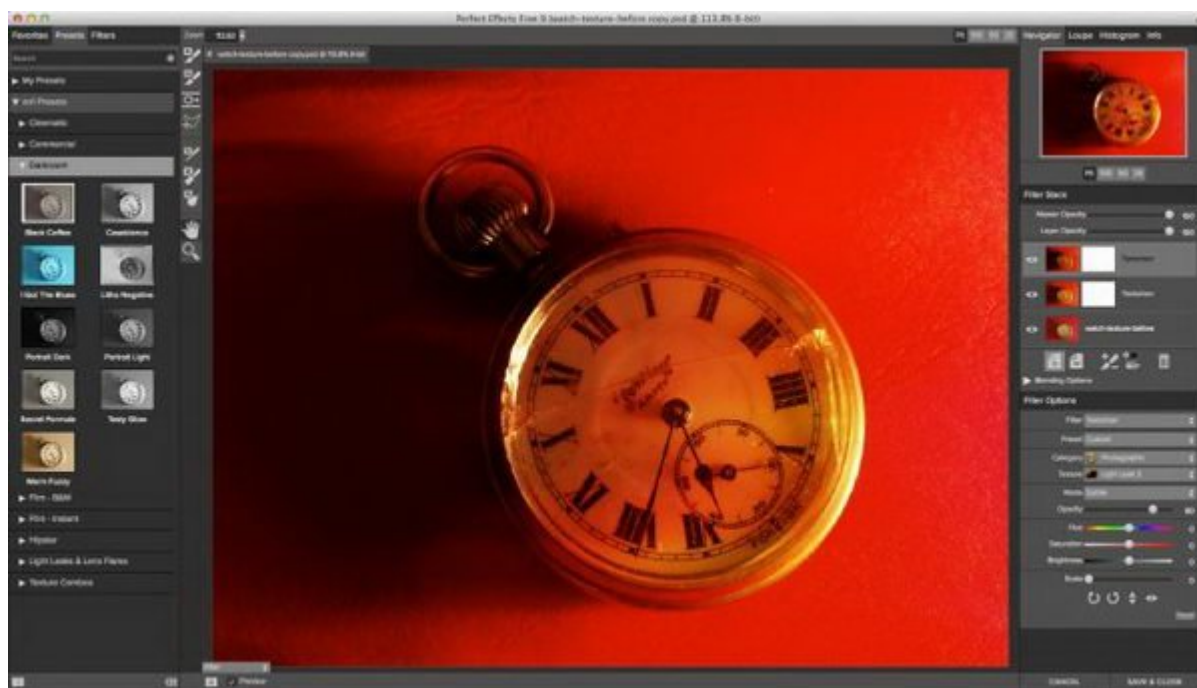


Fotor یک ویرایشگر عکس چند پلتفرمی رایگان است که مجموعه‌ای حیرت‌آور از ابزار، تنظیمات و افکت‌ها را در یک رابط کاربری بسیار آسان ارائه می‌کند. افکت‌ها بسیار تحسین برانگیزاند و البته نه فقط از حیث تنوع. شما به سادگی برای اعمال افکت روی آن کلیک می‌کنید، سپس از یک نوار برای تنظیم شدت افکت استفاده می‌کنید. Fotor اساساً یک ویرایشگر تصویر بر پایه کلاود است، اما با باز کردن عکس‌ها روی کامپیوتر، ویرایش آن‌ها و خروجی گرفتن یک نسخه جدید، می‌توانید آن را به عنوان ابزار دسکتاپی هم استفاده کنید. اگر به دنبال برنامه‌ای هستید که بتواند فایل‌های خام (Raw) را باز کند، تصاویر را در لایه‌های مختلف ادغام کند و مجموعه‌ای از عکس‌ها را سازمان‌دهی کند، باید جای دیگری دنبالش باشید و احتمالاً یک اپ رایگان که بتواند تمام این کارها را انجام دهد نخواهید یافت. اما اگر یک راه سریع و قدرتمند و سرگرم‌کننده می‌خواهید که دستی به سر و گوش عکس‌هایتان بکشید، Fotor عالی است.

[اطلاعات بیشتر و دانلود](#)

## On1 Perfect Effects 9

ابزار قدرتمند افکت‌های ویژه که هم به عنوان اپ مجزا و هم بصورت یک افزونه کار می‌کند پلتفرم: ویندوز، مک



بسته نرم‌افزاری On1 Perfect Effects به سرعت در حال بدل شدن به یکی از رقبای جدی نرم‌افزار ادوبی است. Perfect Effects 9 بیش از 170 افکت تصویری ارائه می‌کند که تنها با یک کلیک قابل اجرا هستند. همچنین برای دستکاری‌های پیشرفته‌تر روی عکس‌ها، ابزار Perfect Brush و Quick Mask هم عرضه شده است. شما می‌توانید با استفاده از پالت لایه‌ها در سمت راست نمایشگر، افکت‌ها را اجرا کرده و از ابزار ماسک برای کنترل چگونگی تلفیق آن‌ها استفاده کنید. شما می‌توانید از Perfect Effects به عنوان یک برنامه مجزا استفاده کنید، اما به عنوان یک افزونه برای فوتوشاپ، Lightroom و Aperture هم قابل نصب است. این برنامه دقیقاً برای مبتدیان نیست بلکه ابزاری است برای عکاسانی که می‌خواهند افکت‌های تصویری پیشرفته‌تری را تجربه کنند.

[اطلاعات بیشتر و دانلود](#)

## Serif PhotoPlus (نسخه ابتدایی)

نسخه مختصر شده و رایگان نرم‌افزار قدرتمند ویرایشگر عکس Serif پلتفرم: ویندوز



این نرم افزار نسخه رایگان برنامه ویرایشگر عکس فوتوپلاس است و شیوه بسیار خوبی برای شروع ویرایش عکس است بدون آنکه بخواهید هزینه کنید. این برنامه اساساً یک نسخه قدیمی از فوتوپلاس است که به عنوان یک ابزار رایگان، مهندسی مجدد شده است. شما می‌توانید تصاویرتان را روتوش و یا بازیابی کنید، آن‌ها را به شکل‌ها و اندازه‌های جدید برش بزنید، انواعی از افکت‌ها را به عکس بیفزایید و خیلی کارهای دیگر نیز قابل انجام است. حتی یک Cutout Studio اختصاصی هم در اختیاران است تا بتوانید کولاژ و مونتاژ بسازید. شما برای نصب باید آدرس ایمیل‌تان را ارائه کنید و البته بعضی قابلیت‌ها هستند که با ارتقا به نسخه تجاری در اختیاران قرار می‌گیرد اما امتحان کردن آن هیچ خرجی ندارد و شاید به دردتان بخورد.

### [اطلاعات بیشتر و دانلود](#)

### **ویرایشگر Pixlr**

یک ویرایشگر عکس که می‌توانید بر روی دستگاه دسکتاپ، بر روی موبایل و یا از طریق وب استفاده کنید

پلتفرم: ویندوز، مک، موبایل، وب

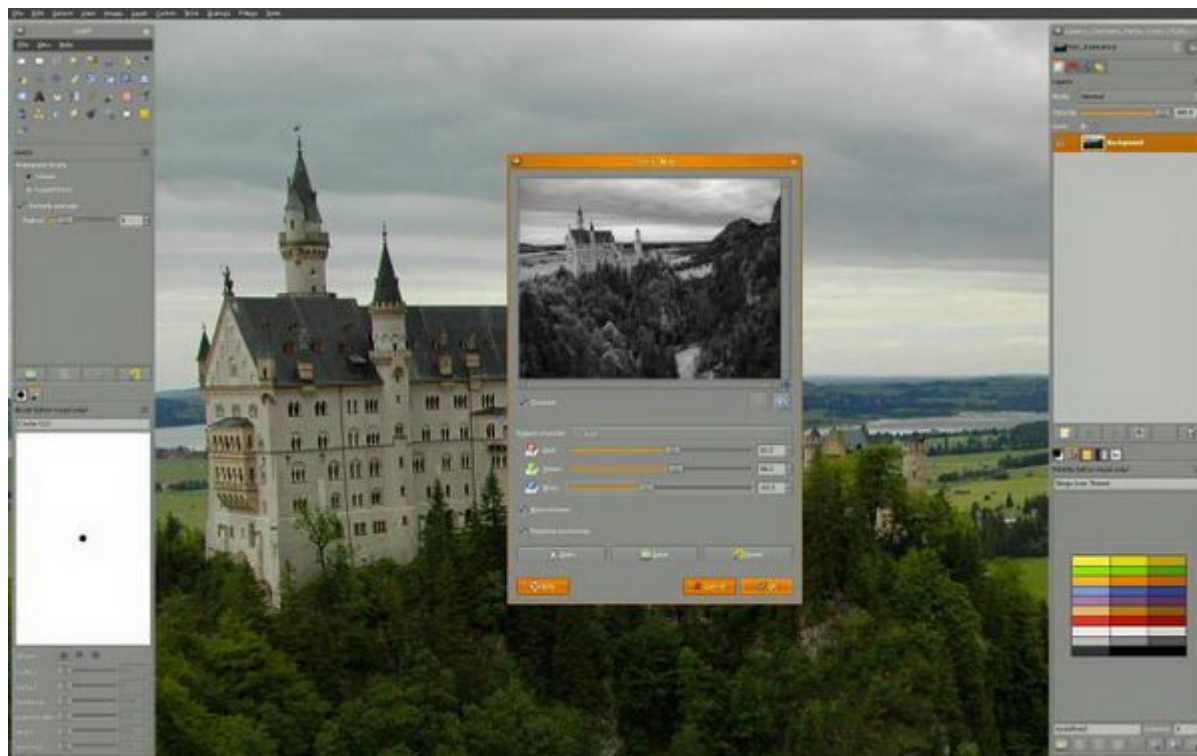


Pixlr مستقیماً روی مرورگر یا به عنوان دسکتاپ یا اپ‌های موبایل (iOS و اندروید) کار می‌کند و برای ویرایش تصاویر روی دستگاه‌هایی که فضای زیادی ندارد، مثلاً کروم‌بوک، بسیار ایده‌آل است. شما می‌توانید یک بوم کاملاً خالی بسازید و یک عکس از روی کامپیوترتان باز کنید. یا آدرس آنلاین عکسی که می‌خواهید ویرایش کنید را مشخص نمایید. تعدد ابزاری که Pixlr در اختیارتان قرار می‌دهد، شگفت‌انگیز است. به عنوان مثال، یک محدوده وسیع از فیلترها برای تغییر ظاهر عکس، یک نوار پر از ابزارهایی که قبلاً در فتوشاپ دیده‌اید و قابلیت‌های لایه‌بندی که با فتوشاپ برابری می‌کند. تنها چیز آزاردهنده در مورد نسخه مرورگر Pixlr این است که باید تبلیغاتی که سمت راست صفحه ظاهر می‌شوند را تحمل کنید.

### [اطلاعات بیشتر و دانلود](#)

## **GIMP**

**ویرایشگر تصویر متن‌باز قدرتمند اما تکنیکی  
پلتفرم: ویندوز، مک، لینوکس**

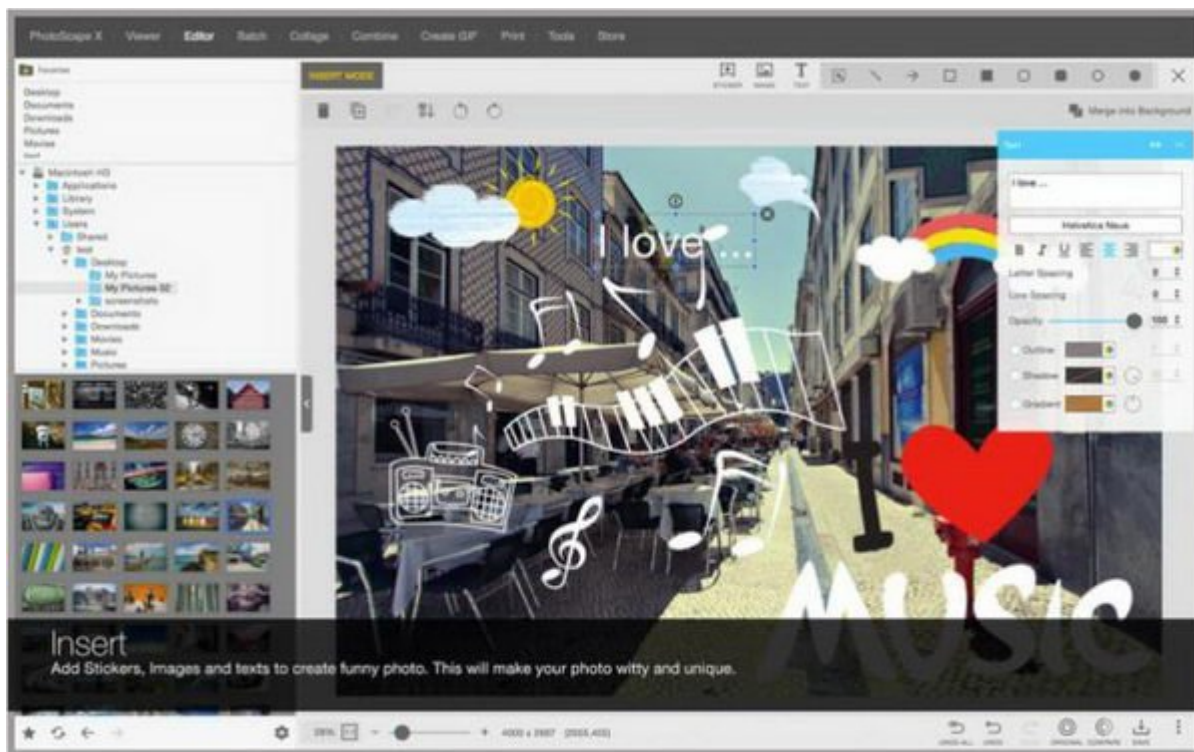


چیزی که شما از GIMP عایدتان می‌شود، یک برنامه فوق‌العاده قدرتمند است که هر کاری از یک اپ قدرتمند ویرایش عکس توقع داشته باشید، انجام می‌دهد بدون آنکه یک پنی خرج‌اش کنید. می‌خواهید وضوح عکس‌های تعطیلات‌تان را بالا ببرید؟ شاید بخواهید عکس پسرعمو را از تصویر پروفایل‌تان حذف یا عکسی را سیاه و سفید کنید. GIMP همه این‌ها و حتی بیشتر از این‌ها را هم می‌تواند انجام دهد. اما چیزی که GIMP ارائه نمی‌کند، یک رابط کاربری شهودی است، به طوری که برای استفاده از تمام قابلیت‌های آن احتمالاً به یک راهنما نیاز پیدا خواهید کرد. البته گزینه‌های ویرایش سمت چپ به شکل آیکون هستند و وقتی موس را روی آن‌ها می‌برید توضیحاتی ظاهر می‌شود که خیلی کمک کننده است. حتی گزینه‌های بیشتر از این هم در منوی‌های بالای صفحه در دسترس است. بعید به نظر می‌رسد ویرایشگر تصویر رایگانی وجود داشته باشد که بیشتر از GIMP ابزار داشته باشد.

[اطلاعات بیشتر و دانلود](#)

## **PhotoScape**

این ویرایشگر عکس چند منظوره محبوب، حالا بصورت نسخه Mac OS X در دسترس است  
پلتفرم: ویندوز، مک



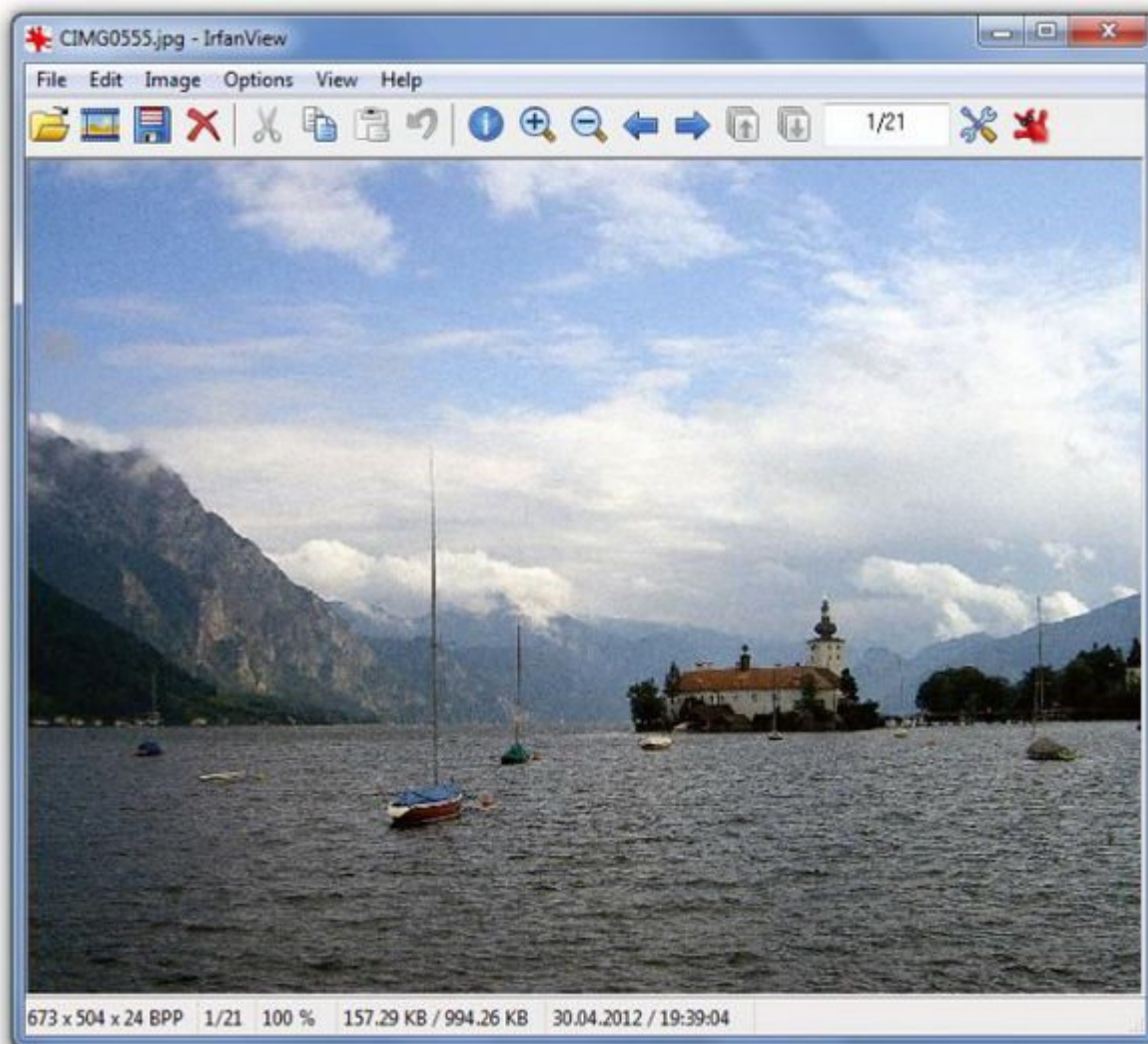
در ویندوز، PhotoScape تمام قابلیت‌های اصلی برنامه را به شکل دایره می‌چیند و با رفتن روی هر گزینه توضیحی از عملکرد آن نمایان می‌شود. سربرگ ویرایش جایی است که تمام اتفاق‌ها از طریق انواعی از گزینه‌ها از افزودن افکت‌های جدید گرفته تا تغییر ظاهر آن تا کوچک کردن اندازه یا تغییر روشنایی رخ می‌دهد. به همین سادگی می‌توانید عکس‌ها را با استفاده از سربرگ‌های page یا combine گروه‌بندی کرده و در عرض چند ثانیه پست‌هایی عالی برای رسانه‌های اجتماعی درست کنید. یک قابلیت جالب دیگر PhotoScape سربرگ مختص ساخت GIF از یک دسته از تصاویر است. ابزارهای دیگری هم شامل عکس‌برداری از صفحه، تبدیل RAW به JPG، ویرایش گروهی، برش عکس، ابزار تغییر نام و انتخاب رنگ در اختیار شماست. PhotoScape حالا به صورت نسخه رایگان Mac OS X و از طریق اپ استور مک در دسترس است.

### [اطلاعات بیشتر و دانلود](#)

### **IrfanView**

یک اپ کاربردی برای مرور کردن عکس‌ها، تبدیل فرمت فایل‌ها، گرفتن عکس از صفحه و بسیاری چیزهای دیگر  
پلتفورم: ویندوز



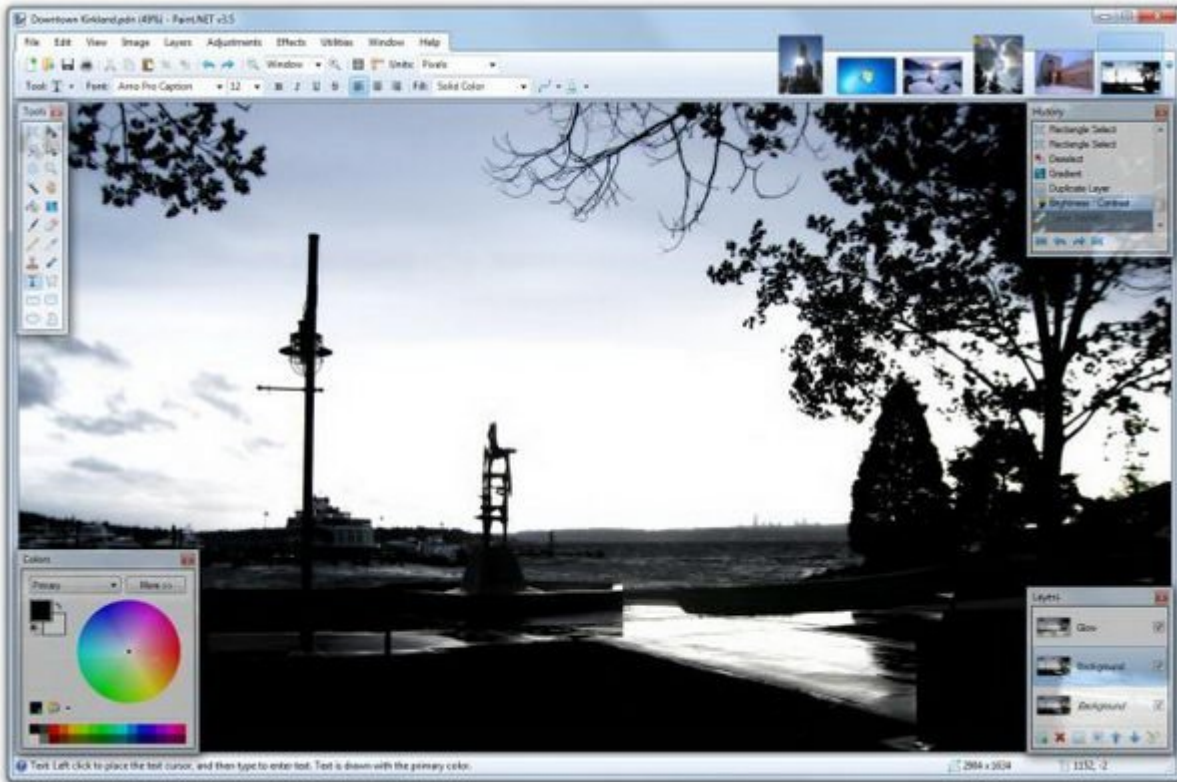


اینکه IrfanView ساده‌ترین برنامه این فهرست است، اصلاً یک عیب به حساب نمی‌آید. IrfanView یک برنامه نیرومند برای مشاهده و ویرایش تصاویر است که تنظیمات بیشماری ارائه کرده و از تعداد زیادی افزونه پشتیبانی می‌کند. IrfanView فقط یک ویرایشگر تصویر نیست، بلکه یک نمایشگر فایل و ابزار تبدیل گروهی است و اسکرین‌شات هم می‌تواند بگیرد. در مقایسه با فوتوشاپ و GIMP، بسیار جمع و جور است و اگرچه که به اندازه آنها توانایی ندارد اما مجموع قابلیت‌هایش آنقدر هست که گزینه خوبی برای قرارگیری در این فهرست باشد. بعد از باز کردن تصویری که می‌خواهید ویرایش کنید تنها چیزی که نیاز دارید منوی تصویر در بالای پنجره است تا به تمام قابلیت‌های برنامه دسترسی داشته باشید. در این منو شما امکاناتی همچون افزودن تعداد بیشماری افکت، تغییر رنگ و تغییر اندازه تصویر در اختیار دارید.

[اطلاعات بیشتر و دانلود](#)

**Paint.net**

این نسخه جدید از برنامه Paint ویندوز، بسیار ساده و بی‌آلایش است  
پلتفورم: ویندوز



اگر تصور می‌کنید Paint.net را قبلا جایی دیده‌اید درست فکر می‌کنید. این برنامه بیشتر ویژگی‌هایش را از Paint گرفته است و قابلیت‌های اضافه‌ای ارائه می‌کند که در برنامه قدیمی ویندوز در دسترس نبود. اگر به دنبال یک ابزار ویرایش قدرتمند هستید، بهتر است به سراغ یکی از گزینه‌های قبلی این فهرست بروید. البته برای افزودن افکت و ایجاد تغییرات کوچک Paint.net گزینه جمع و جور و خوبی است. شما یک نوار کوچک یا میانبرهایی به گزینه‌های ویرایش همچون رنگ کردن، پاک کردن و افزودن متن در اختیار دارید. امکانات بیشتر در منوی افکت‌ها قرار گرفته اند. Paint.net هیچ کاری را نادرست انجام نمی‌دهد که خود قابل ستودن است و به عنوان جایگزین جمع و جوری برای فوتوشاپ هیچ انتقادی به آن وارد نیست.

[اطلاعات بیشتر و دانلود](#)

**منبع:**  
**تکراردار**  
**تاریخ انتشار:**  
04 خرداد 1394

نشانی منبع: <https://www.shabakeh-mag.com/download/687>