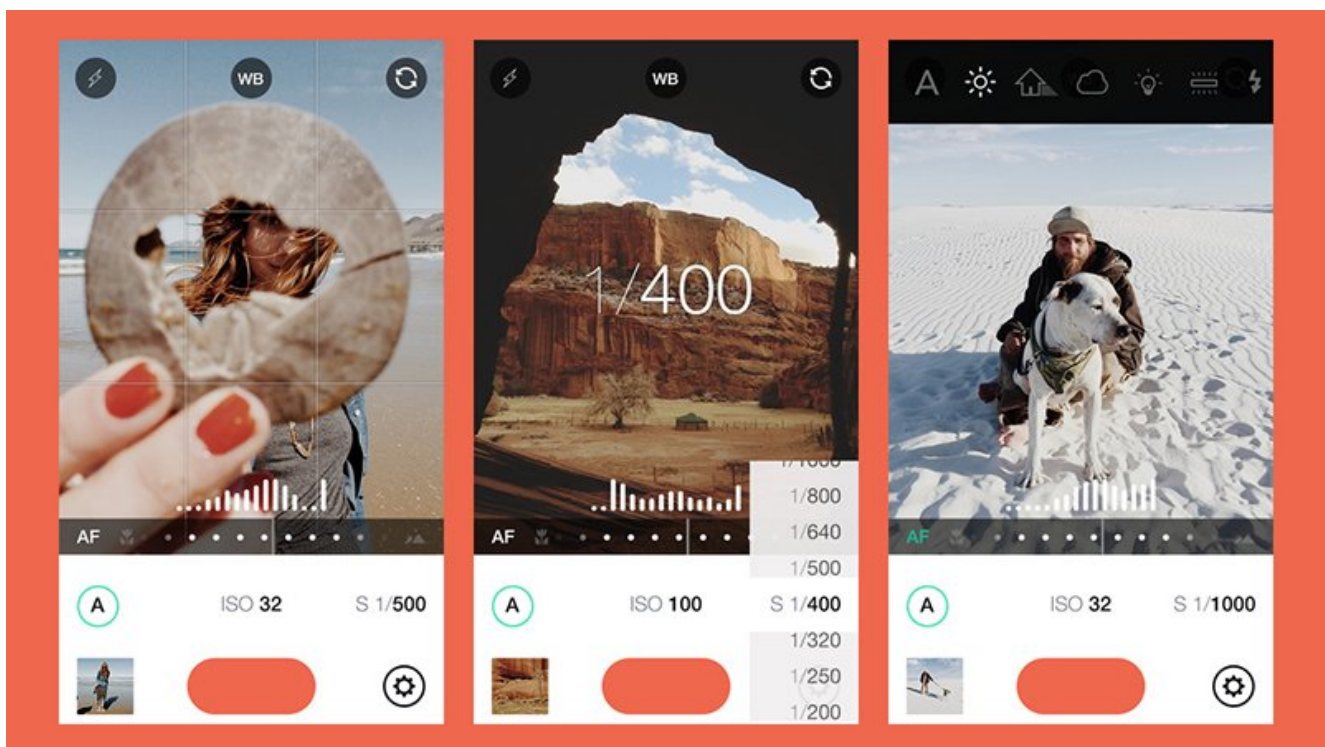


۷ اپلیکیشن برای گرفتن عکس‌های بهتر با دوربین گوشی‌های موبایل



شما ممکن است اطلاعات کافی در مورد نحوه عملکرد و قابلیت‌های اپلیکیشن‌های دوربین موبایل که عکس‌های موجود در تلفن شما را مدیریت می‌کند، نداشته باشید؛ اما حتماً لازم نیست خود را به برنامه‌هایی که اپل و گوگل (یا حتی سامسونگ و سونی) برایتان تدارک دیده‌اند مقید کنید. انواع مختلفی از اپلیکیشن‌های مفید و کاربردی ثالث وجود دارند که عکاسی با موبایل را ساده‌تر و حرفه‌ای‌تر انجام می‌دهند. در ادامه برخی از آنها را به شما معرفی می‌کنیم.

Manual -1



Manual مجموعه‌ای از تنظیمات حرفه‌ای را در اختیار شما قرار می‌دهد که اپلیکیشن دوربین آیفون فاقد آنها است: تنظیم سرعت دیافراگم، ISO، توازن رنگ سفید، فوکوس و میزان نور رسیده به دیافراگم از موارد قابل تنظیم در این اپلیکیشن هستند. یک هیستوگرام پایه و نقشه عکس یکپارچه شده با منظره یاب برای دسترسی راحت در زمان بازنگری تصاویر گرفته شده نیز در این برنامه گنجانده شده است.

شما امکان انتخاب تم‌های سفید و سیاه را خواهید داشت و یک نماگر EXIF نیز وجود دارد، برای تنظیم نقاط تقاطع

سوژه و محیط به بهترین شیوه ممکن (حداقل از لحاظ نظری) یک شبکه بندی ثانویه نیز تعبیه شده است. و در نهایت، شاید بتوان مهم‌ترین مزیت این اپلیکیشن را در نحوه استفاده راحت و سرراست آن دانست. [[iOS, 3\\$](#)]

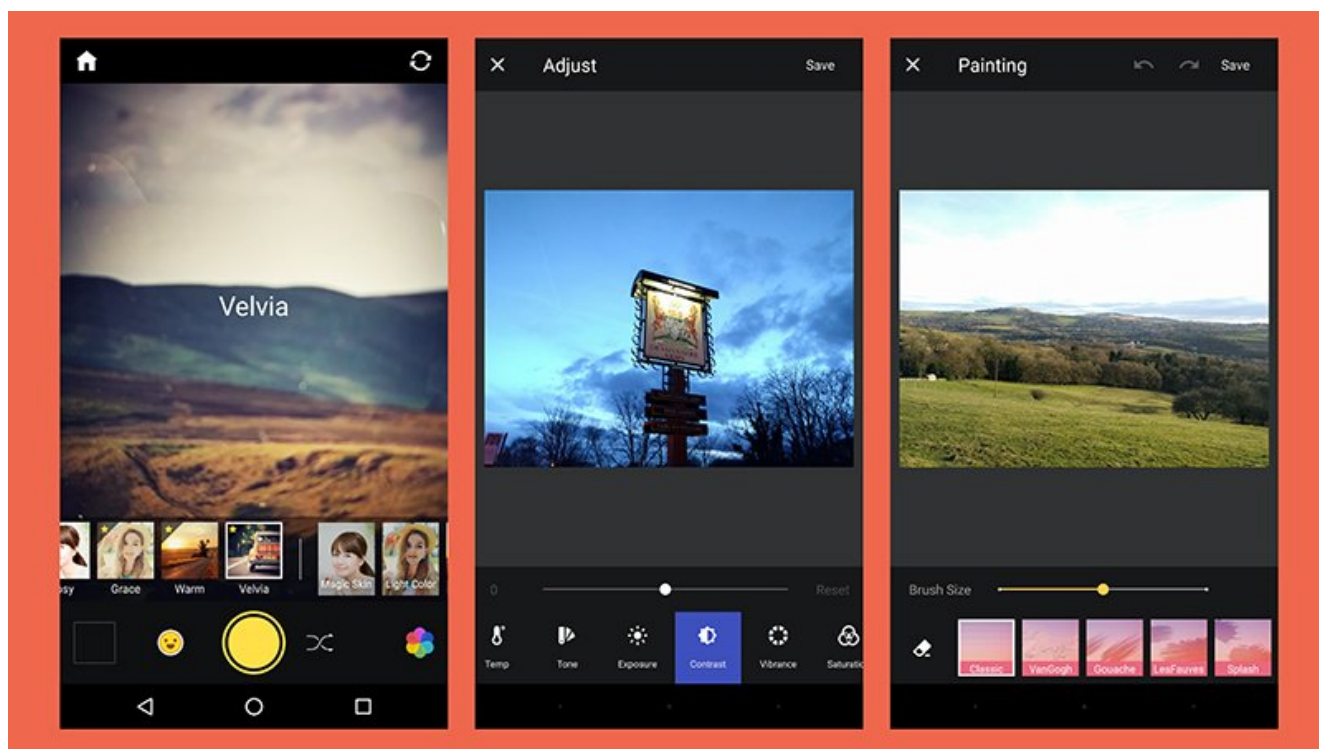
Camera FV-5 -2



در واقع Camera FV-5 را می‌توان نسخه آندروید Manual دانست، زیرا این اپلیکیشن نیز امکان کنترل روی تنظیماتی را در اختیار شما قرار می‌دهد که بیشتر عکاسان حرفه‌ای از آنها استفاده می‌کنند. میزان نور رسیده به دیافراگم، ISO، توازن رنگ سفید، تنظیم سرعت دیافراگم و چندین گزینه پیکربندی کلیدی دیگر که به شما اجازه می‌دهد ظاهر تصاویر گرفته شده را به همان روش مورد نظر خود به دست آورید.

چندین قابلیت کاربردی دیگر نیز در این اپلیکیشن گنجانده شده تا قبل از فشردن دکمه دیافراگم بتوانید آن را تنظیم کنید: شما امکان دستیابی به ده شبکه بندی ترکیبی و نه راهنمای برش در صفحه منظره‌یاب را در اختیار دارید. برای بازنگری تصاویر یک نمایشگر EXIF نیز در دسترس شما است. همچنین امکان تولید عکس با فرمت RAW نیز با این اپلیکیشن میسر است. [[Android, 4\\$](#)]

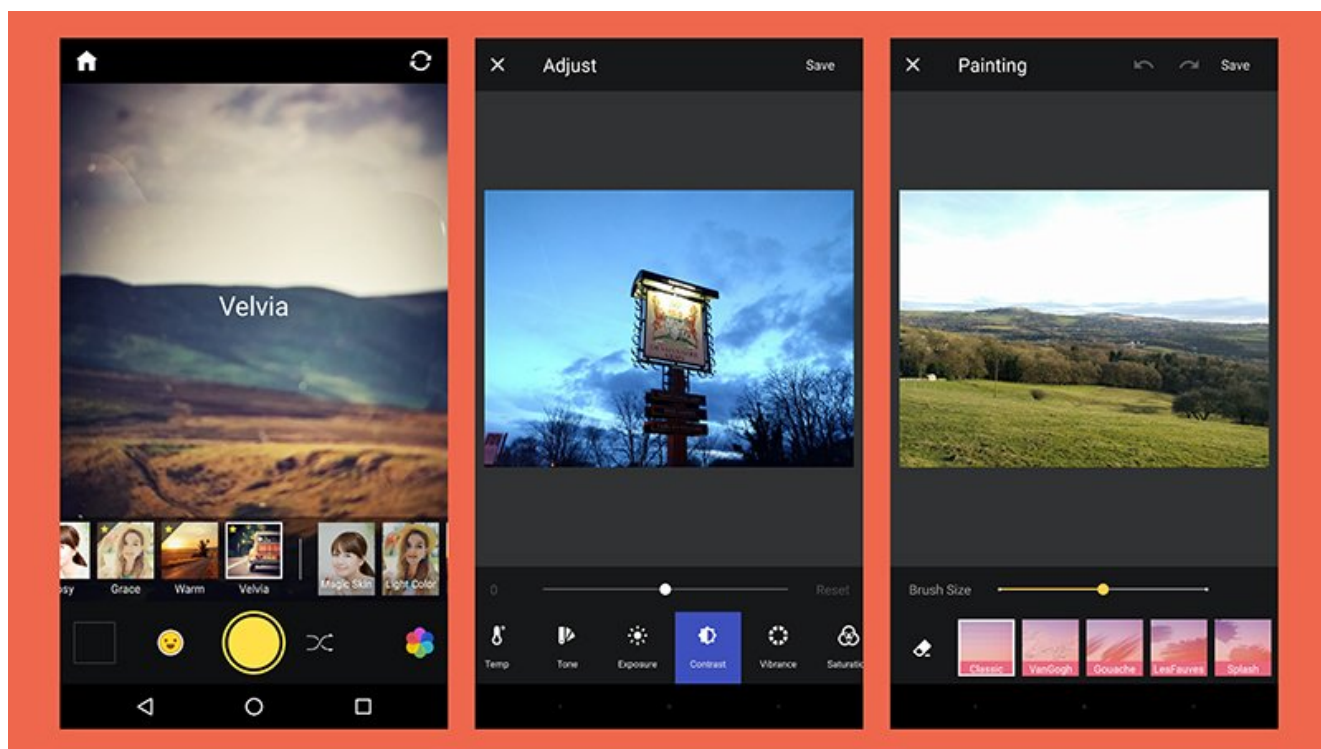
Focus -3



همان طور که از نام آن پیدا است، یکی از قابلیت‌های کلیدی اپلیکیشن FOCUS توانایی منحصر به فرد آن در فوکوس کردن است. در FOCUS موضوعاتی که در مرکز توجه قرار دارند در صفحه نمایش منظره یاب از باقی قسمت‌ها متمایز نشان داده می‌شوند که یک ابزار دیگر برای ساخت هوشمندانه تصاویر را در اختیار شما می‌گذارد و می‌توانید از افکت‌هایی همچون تیرگی پس زمینه بوجه نیز استفاده کنید. فرمت با کیفیت TIFF نیز یکی از چندین گزینه موجود برای فایل‌های تولیدی است.

قابلیت‌های دیگری نیز در این اپلیکیشن قرار گرفته است که می‌توان از جمله به مواردی چون میزان نور رسیده به دیافراگم، تنظیمات توازن رنگ سفید، تنظیم سرعت دیافراگم و یک نورسنج زنده اشاره کرد که شما می‌توانید از آن در هنگام قاب بندی سوژه استفاده کنید. علاوه بر این، یک اپلیکیشن جانبی برای اپل واچ نیز وجود دارد که به شما اجازه می‌دهد از ساعت خود به عنوان کنترل از راه دور استفاده کنید. [iOS, 2\$]

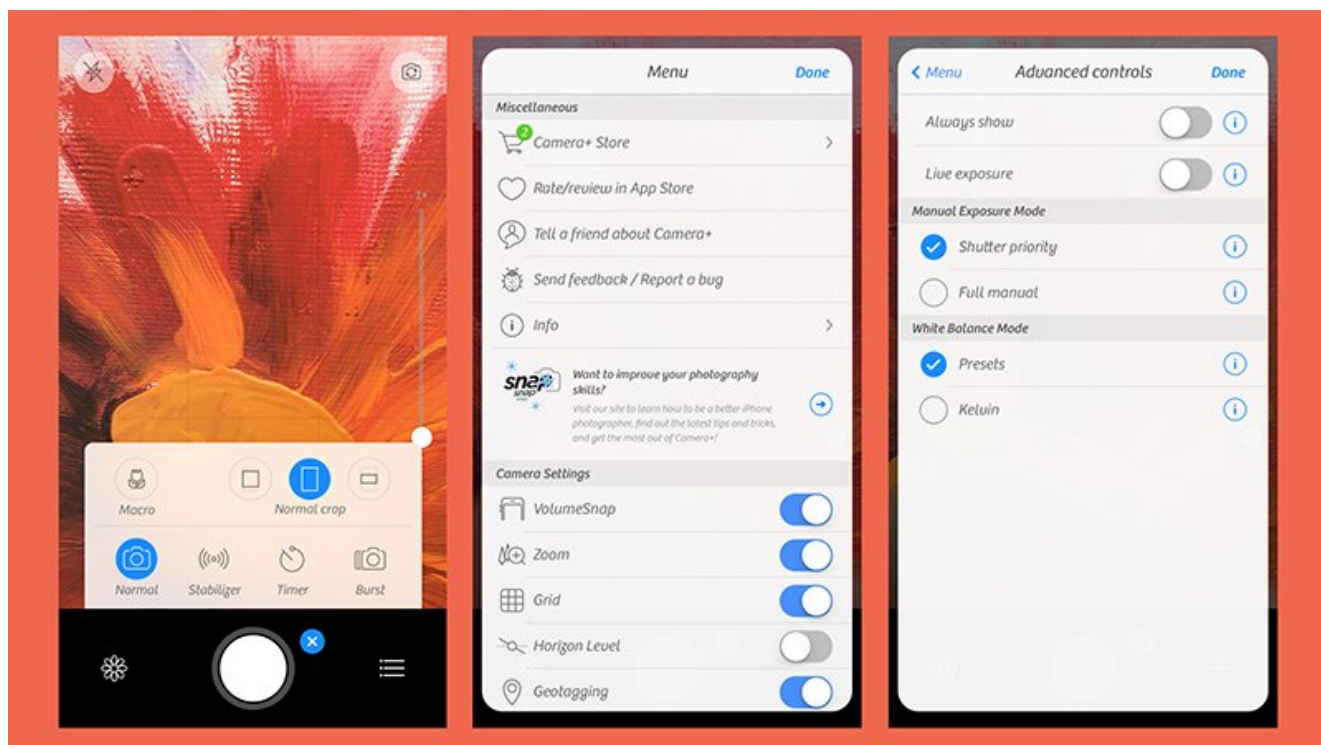
Camera360 -4



Camera360 مدت زمان زیادی است که به عنوان یکی از معروفترین اپلیکیشن‌های دوربین آندروید شناخته می‌شود. علاوه بر تعداد زیادی استیکر جالب توجه که در این برنامه قرار دارد، تعداد زیادی ابزار جدی برای استفاده حرفه‌ای‌ها نیز در آن گنجانده شده است، قابلیت‌های مخصوص اینستاگرام، فیلترهای جلوه‌های ویژه به همراه مجموعه کاملی از ابزارهای ویرایشی مثل برش و مرتب کردن تصاویر نیز در این اپلیکیشن وجود دارد.

شما می‌توانید هر کدام از فیلترهای Camera360 را قبل از گرفتن عکس نهایی مشاهده کنید، که موجب صرفه جویی در زمان برای انتخاب یک تصویر نهایی بدون عیب و نقص می‌شود. [رایگان، آندروید]

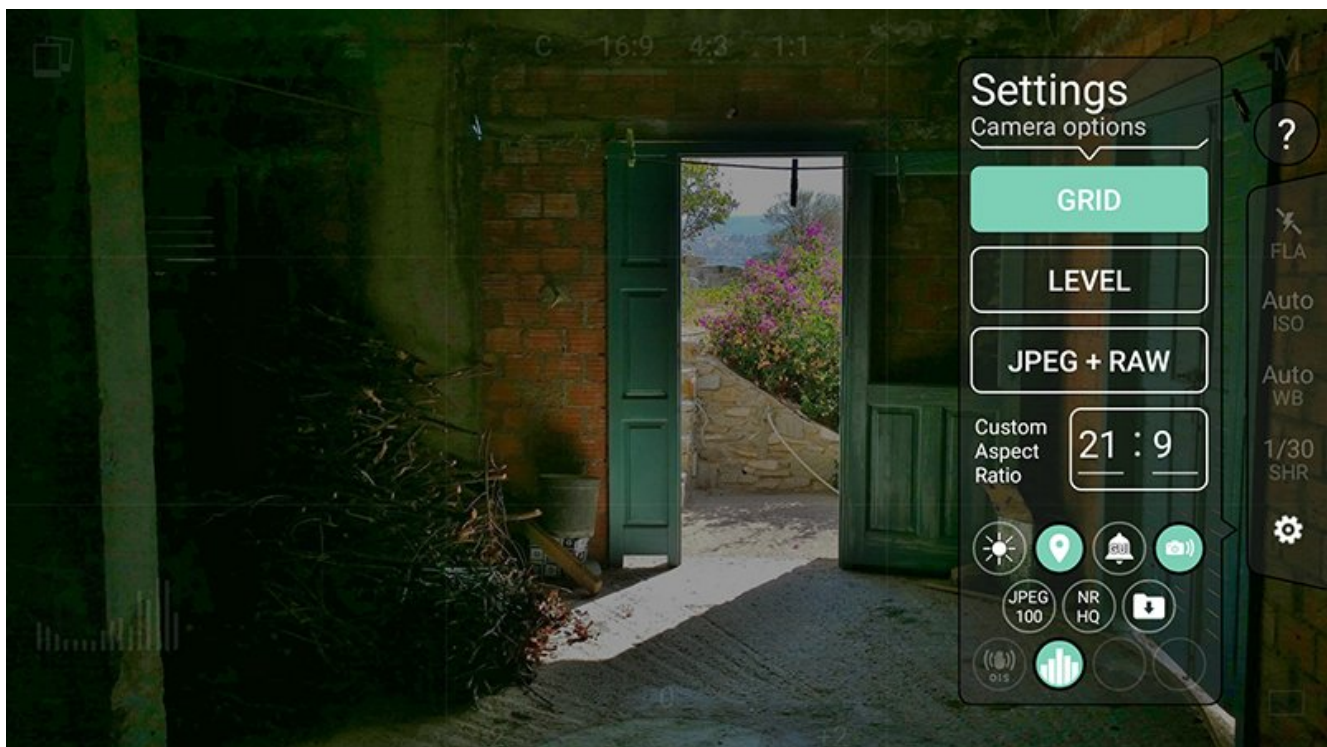
5. Camera+



چند سالی هست که از ارائه Camera+ می‌گذرد، اما همچنان این اپلیکیشن یکی از بهترین‌ها برای دوربین در محیط iOS است. این برنامه به گونه‌ای طراحی شده تا تعداد قابل توجهی از امکانات حرفه‌ای برای عکاسی را بدون پیچیدگی و مشکلات در استفاده درون خود جای دهد. در حقیقت، رابط کاربری آن کاملاً منظم و طبقه بندی شده است و ظاهر آن به گونه‌ای است که گویی خود اپل آن را طراحی کرده است.

در این اپلیکیشن انواع مختلفی از فیلترها، یک حالت HDR عالی، فوکوس فوری و کنترل‌های میزان نور رسیده به دیافراگم تعبیه شده است. انواع مختلفی از تنظیمات از پیش تعریف شده و یک قابلیت لایت باکس نیز در این اپلیکیشن قرار دارد که شما می‌توانید به سرعت عکس‌های گرفته شده را در آن بازبینی کنید. چه از لحاظ کنترل‌های دستی در زمان عکس‌برداری و چه ابزارهایی که برای دستکاری و اصلاح آنها در نظر گرفته شده، این اپلیکیشن امتیاز بالایی را از آن خود می‌کند. [iOS, 3\$]

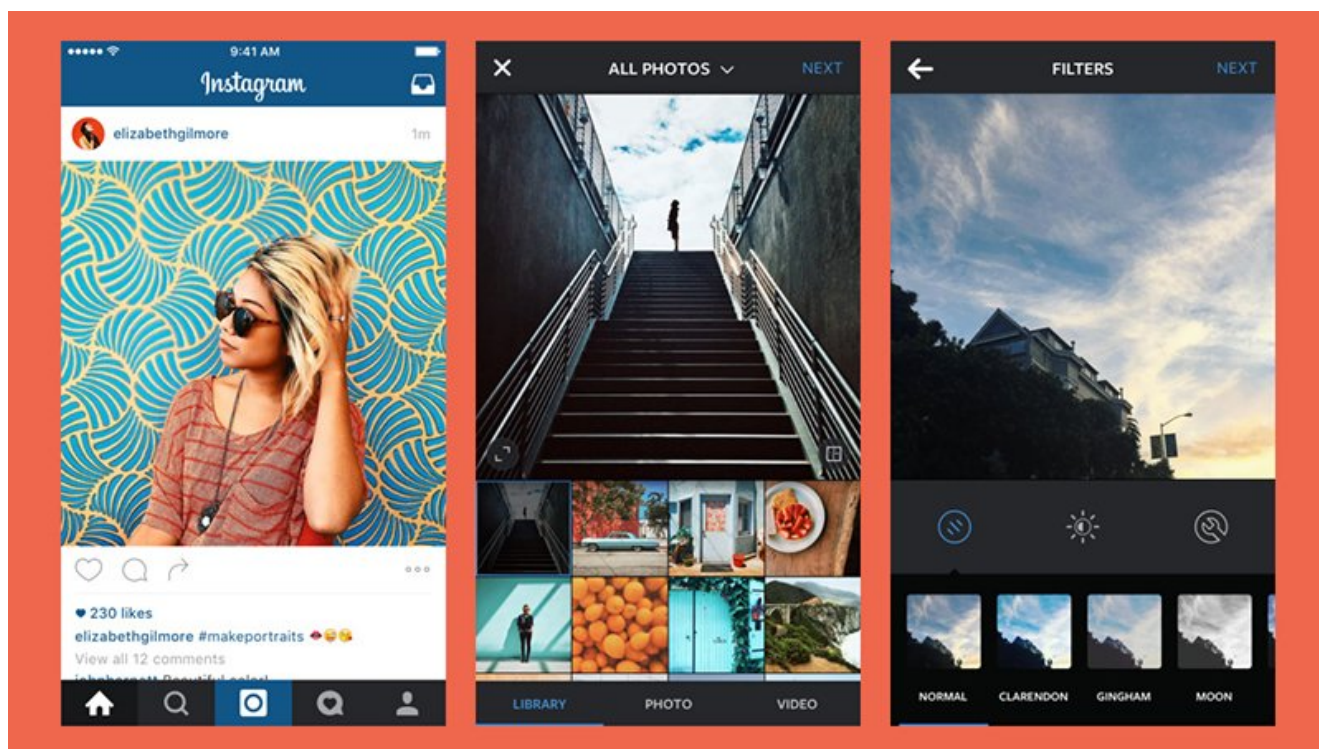
ProShot -6



پوشش شبکه بندی شده، نسبت ابعاد سفارشی، خروجی RAW، تنظیمات توازن رنگ سفید، کنترل میزان نور رسیده به دیافراگم، تنظیمات سرعت دیافراگم و خیلی قابلیت‌های دیگر وجود دارد که در ProShot قرار گرفته است. صرف نظر از توانایی‌ها و تنظیماتی که این اپلیکیشن در اختیار شما قرار می‌دهد، رابط کاربری آن نیز مرتبط و به آسانی قابل دسترس است.

شما می‌توانید یک هیستوگرام زنده را نیز داخل صفحه نمایش در اختیار داشته باشید، برای عکس‌های خود مجموعه‌ای از حالت‌های از پیش تعریف شده (مثل شب و اکشن) را انتخاب کنید و بعد از گرفتن عکس داده‌های EXIF را ویرایش کنید. تمام این توانایی‌ها در کنار یک دیگر باعث می‌شود تا یک اپلیکیشن دوربین کامل و جامع را برای تمام پلتفرم‌های موبایل در اختیار داشته باشید. [Android, iOS Windows 10 Mobile, 4-3\$]

Instagram -7



اساس کار اپلیکیشن Instagram ارتقای کیفی عکس‌های گرفته شده با موبایل است و قابلیت‌های ویرایشی که هر از گاهی به آن اضافه می‌شود آن را به یک جایگزین مناسب برای اپلیکیشن اصلی دوربین iOS و آندروید تبدیل می‌کند.

توانایی و قابلیت‌های موجود در این اپلیکیشن به اندازه سایر اپلیکیشن‌های معرفی شده در این مقاله نیست، اما برای کاربردهای معمولی روزانه کاملاً مناسب است. شما با چند تکه ساده می‌توانید ظاهر تصاویر گرفته شده خود را به مراتب از آنچه هست بهتر کنید. فیلترهای موجود در اپلیکیشن Instagram قابل تنظیم هستند و می‌توان آنها را به شیوه‌های مختلف استفاده کرد [رایگان، [Android](#), [iOS](#) و [Windows 10 Mobile](#)]

=====

شاید به این مطالب هم علاقمند باشید:



دوربینی که اجازه عکس گرفتن تکراری را نمی‌دهد!



سلام دوربین 24 مگاپیکسلی سامسونگ به دنیای اسمارت فون‌ها




ابزاری برای امتیازدهی عکس‌های به یاد ماندنی



دوربین سلفی جدید پاناسونیک نقاط ضعف چهره شما را برطرف می‌کند



بزرگ‌ترین عکس نجومی از کهکشان راه شیری



قابلیت پنهان دوربین‌های دیجیتال: ثبت تصاویر سه بعدی بدون قطعه سخت‌افزاری



عکاسی در فضا و رد هواپیمایی که می‌گذرد



محبوب‌ترین دوربین کامپکت بازار به انتخاب کاربران




این دوربین جدید 4K سونی در محیط‌های تقریباً تاریک هم به خوبی عکس می‌گیرد!



بهترین محصولات سال 2015 (دوربین)



CES 2016: آیزون؛ یک دوربین دوست‌داشتنی دیگر از پولاروید + تصویر



CES 2016: با دوربین L16 عکس ۵۲ مگاپیکسلی بگیرید + عکس و فیلم

منبع:

[فیلدگاید](#)

تاریخ انتشار:

25 اردیبهشت 1395

نشانی منبع: <https://www.shabakeh-mag.com/download/3359>