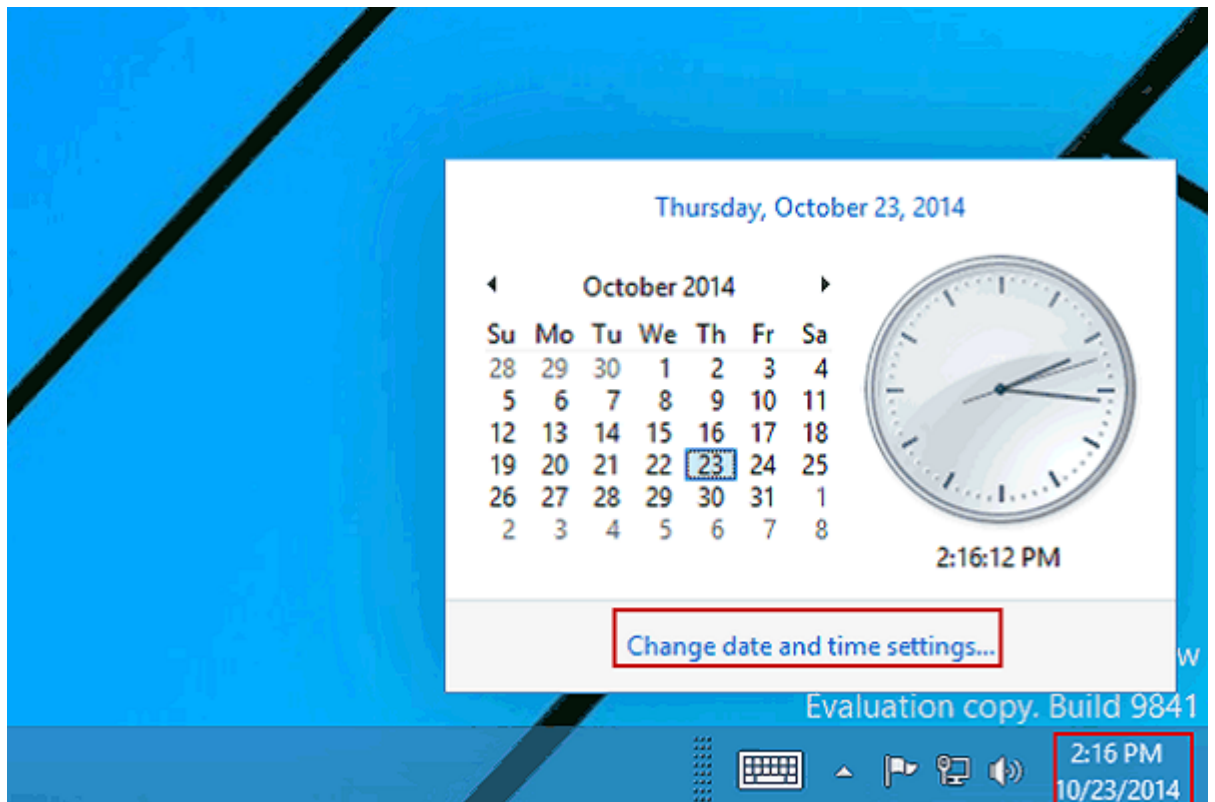


10

10

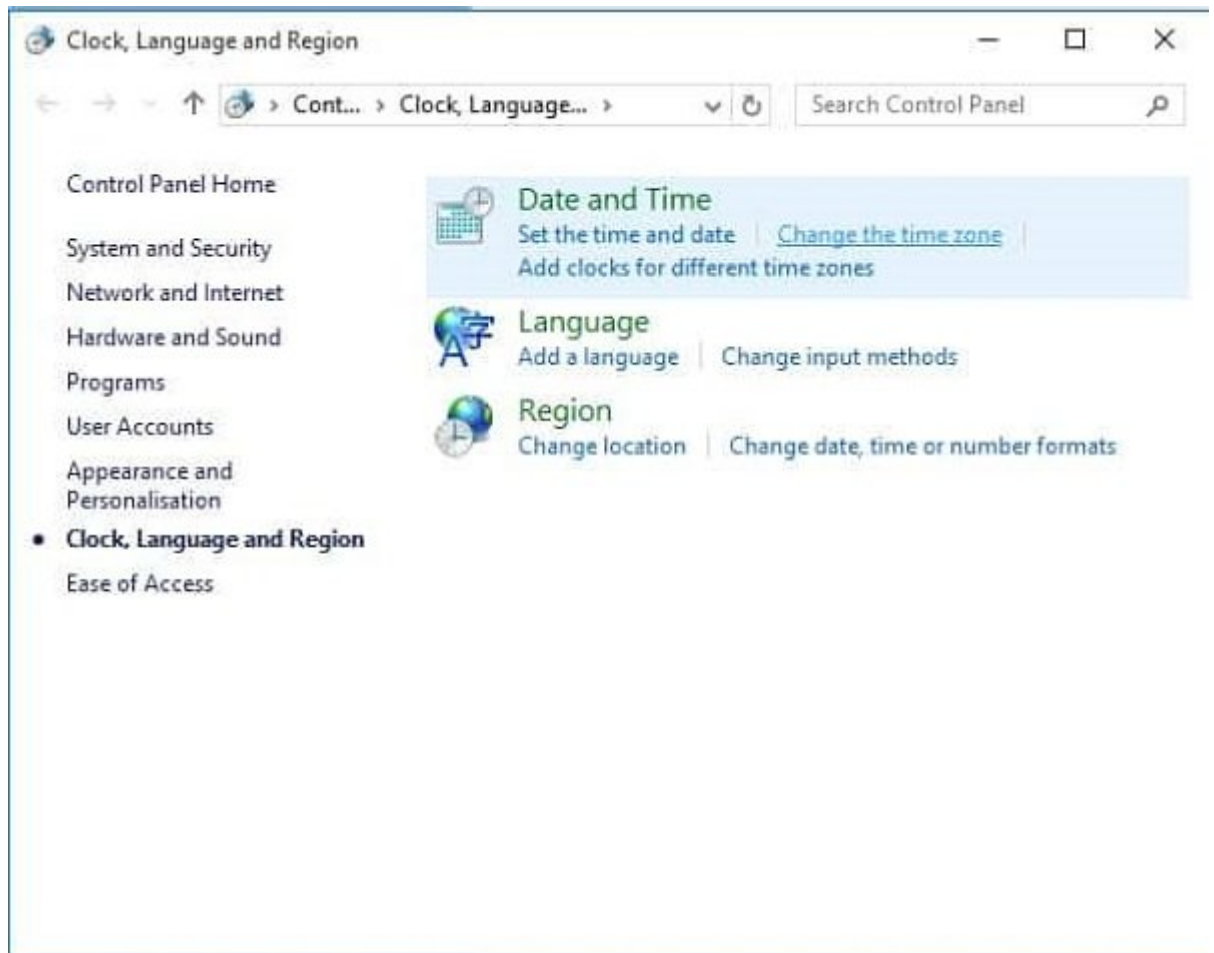


هذا البرنامج هو برنامج تعليمي ولا ينبغي استخدامه في بيئات العمل الحقيقية. هذا البرنامج هو برنامج تعليمي ولا ينبغي استخدامه في بيئات العمل الحقيقية. هذا البرنامج هو برنامج تعليمي ولا ينبغي استخدامه في بيئات العمل الحقيقية.

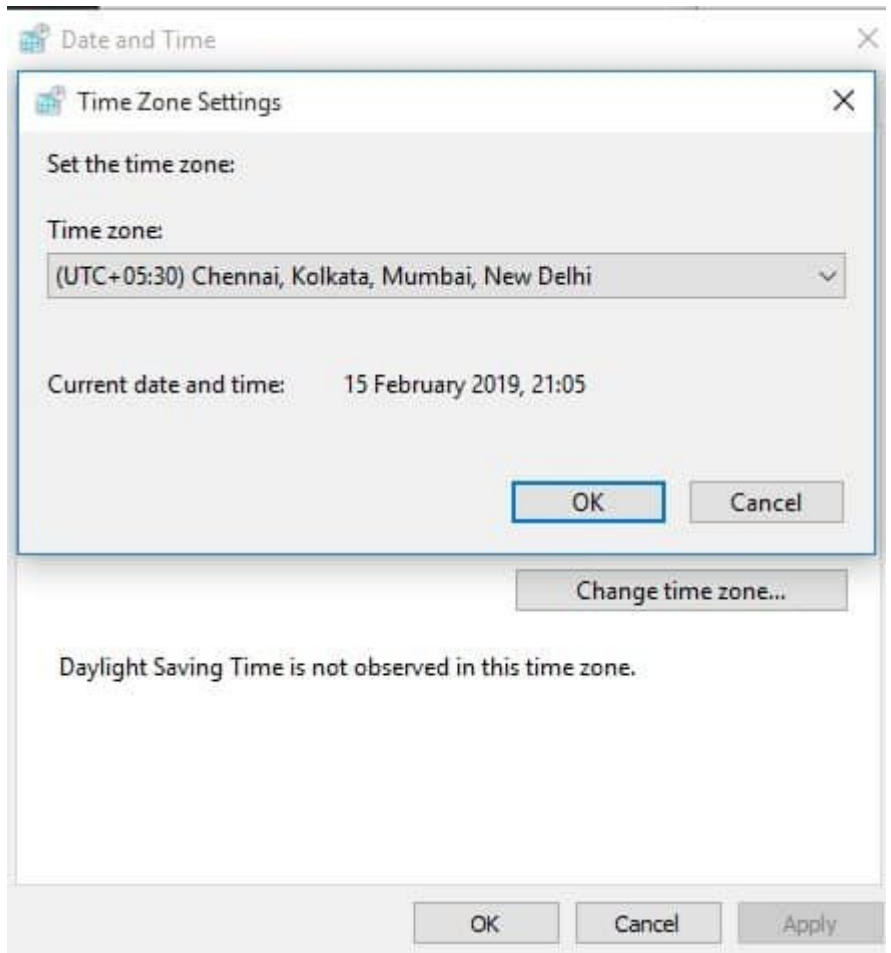
هذا البرنامج هو برنامج تعليمي ولا ينبغي استخدامه في بيئات العمل الحقيقية. هذا البرنامج هو برنامج تعليمي ولا ينبغي استخدامه في بيئات العمل الحقيقية. هذا البرنامج هو برنامج تعليمي ولا ينبغي استخدامه في بيئات العمل الحقيقية.

هذا البرنامج هو برنامج تعليمي ولا ينبغي استخدامه في بيئات العمل الحقيقية. هذا البرنامج هو برنامج تعليمي ولا ينبغي استخدامه في بيئات العمل الحقيقية. هذا البرنامج هو برنامج تعليمي ولا ينبغي استخدامه في بيئات العمل الحقيقية.

هذا البرنامج هو برنامج تعليمي ولا ينبغي استخدامه في بيئات العمل الحقيقية.



Windows Control Panel Clock, Language and Region > Time Zone > > > . > > >

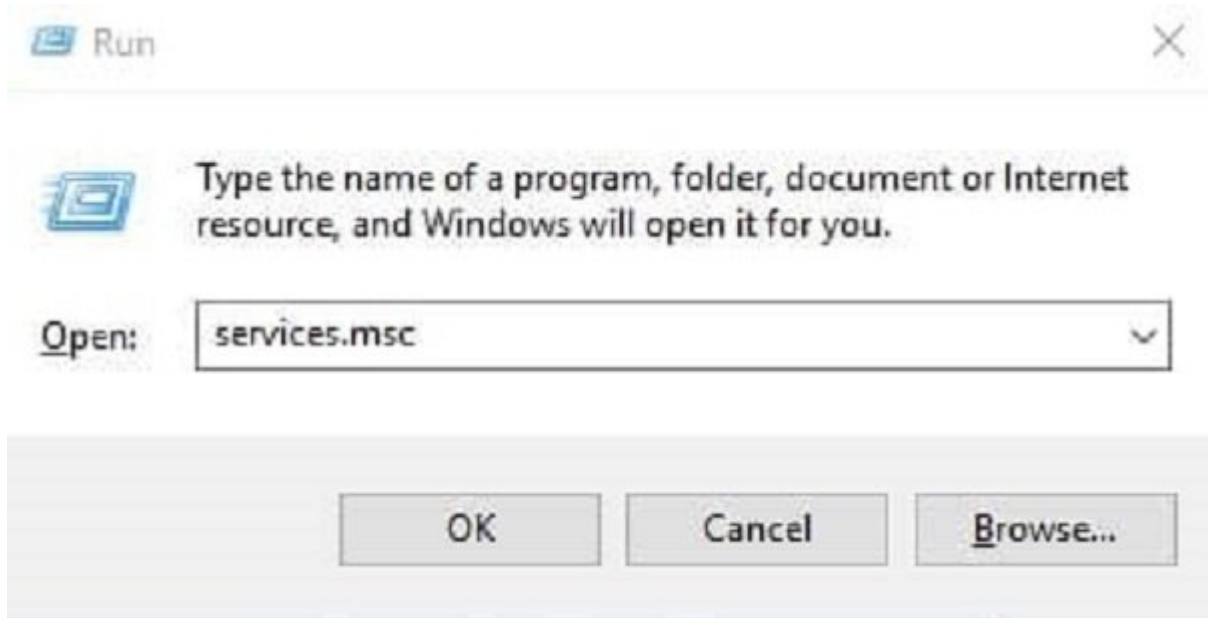


இது போன்ற சிக்கல்களைத் தவிர்ப்பதற்காக நாம் மூலக் கட்டுப்பாட்டில் உள்ள 'Date & Time' இல் சென்று 'Time Zone' ஐ மாற்ற வேண்டும்.

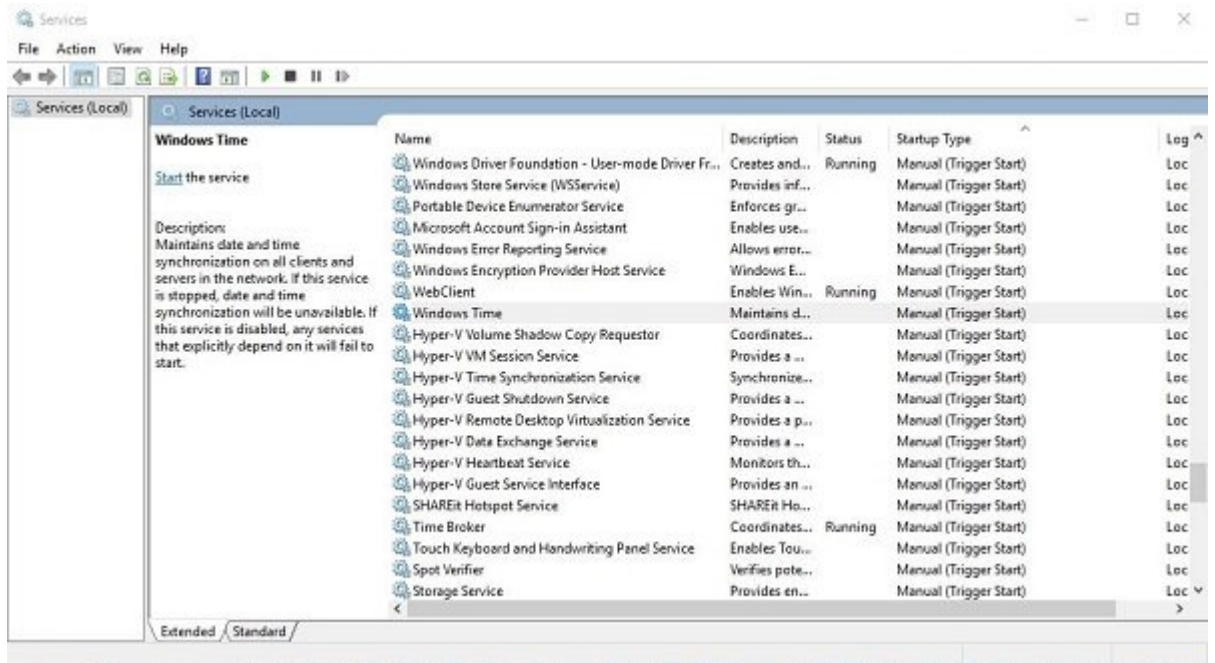
Services.msc இல் கட்டுப்பாடு -2

மேல்கண்ட படிகளைத் தொடர்ந்து 'Date & Time' ஐ மாற்றிய பின்னர் 'Services.msc' இல் சென்று 'Time Zone' ஐ மாற்ற வேண்டும். **10** 'Services.msc' இல் சென்று 'Time Zone' ஐ மாற்ற வேண்டும். 'Services.msc' இல் சென்று 'Time Zone' ஐ மாற்ற வேண்டும்.

இது போன்ற சிக்கல்களைத் தவிர்ப்பதற்காக நாம் மூலக் கட்டுப்பாட்டில் உள்ள 'Date & Time' இல் சென்று 'Time Zone' ஐ மாற்ற வேண்டும். **10** 'Services.msc' இல் சென்று 'Time Zone' ஐ மாற்ற வேண்டும். 'Services.msc' இல் சென்று 'Time Zone' ஐ மாற்ற வேண்டும்.



☐ 서비스 콘솔 서비스 ☐ 서비스 콘솔 ☐ 'Windows Time' .서비스 콘솔 ☐ 서비스 콘솔 서비스 콘솔 서비스 콘솔 .서비스 콘솔 ☐ 서비스 콘솔 ☐ Properties



.서비스 콘솔 서비스 콘솔 'Startup Type' ☐ 'Automatic' 서비스 콘솔 서비스 콘솔 서비스 콘솔 서비스 콘솔 .서비스 콘솔

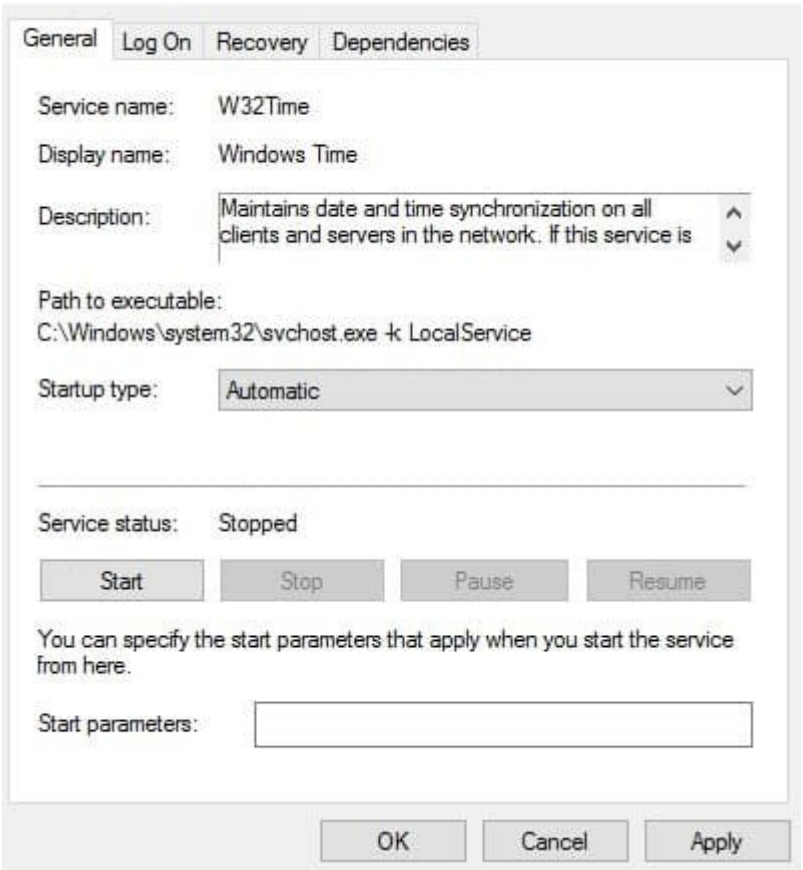


Figure 10 shows the Windows Time Properties dialog box. The service is currently stopped. You can start the service by clicking the Start button. The service is responsible for maintaining the system clock and synchronizing it with other computers on the network. If the service is not running, the system clock will not be updated and may drift out of sync.

CMOS (Complementary Metal-Oxide Semiconductor) is a type of memory used in computers. It is used to store the BIOS settings and the system clock. The CMOS is powered by a small battery on the motherboard. If the battery is dead, the BIOS settings will be lost and the system clock will reset to the default values.

این مقاله به بررسی روش‌های حذف آلودگی رایانه از ویروس‌ها و بدافزارها می‌پردازد. در این مقاله، روش‌های مختلفی برای حذف آلودگی رایانه از ویروس‌ها و بدافزارها، از جمله استفاده از نرم‌افزارهای امنیتی، به‌روزرسانی سیستم‌عامل و حذف فایل‌های آلوده، مورد بررسی قرار گرفته است. همچنین، روش‌های پیشگیری از آلودگی رایانه نیز در این مقاله به‌طور مفصّل توضیح داده شده است. **Malwarebytes** یکی از بهترین نرم‌افزارها برای حذف آلودگی رایانه است. این نرم‌افزار قادر است انواع ویروس‌ها، بدافزارها و آلودگی‌های رایانه را شناسایی و حذف کند. همچنین، این نرم‌افزار دارای ویژگی‌های پیشگیری از آلودگی رایانه است که می‌تواند به شما در جلوگیری از آلودگی رایانه در آینده کمک کند. **Windows Defender** نیز یکی از بهترین نرم‌افزارها برای حذف آلودگی رایانه است. این نرم‌افزار به‌طور پیش‌فرض در سیستم‌عامل ویندوز نصب شده است و می‌تواند به شما در حذف آلودگی رایانه از ویروس‌ها و بدافزارها کمک کند. **Malwarebytes** و **Windows Defender** از بهترین گزینه‌ها برای حذف آلودگی رایانه هستند.

:تخصصی

[techviral](#)

:تخصصی تخصصی

[تخصصی تخصصی](#) •

:تخصصی تخصصی

1397 08

:تخصصی

[10 تخصصی تخصصی](#) - [10 تخصصی تخصصی](#) •

:تخصصی تخصصی

<https://www.shabakeh-mag.com/computer-science/14715/%DA%86%DA%AF%D9%88%D9%86%D9%87-%D9%85%D8%B4%DA%A9%D9%84-%D8%AA%D8%BA%DB%8C%DB%8C%D8%B1-%D9%85%DA%A9%D8%B1%D8%B1-%D8%B3%D8%A7%D8%B9%D8%AA-%D8%B1%D8%A7-%D8%AF%D8%B1-%D9%88%DB%8C%D9%86%D8%AF%D9%88%D8%B2-10-%D8%A8%D8%B1%D8%B7%D8%B1%D9%81-%DA%A9%D9%86%DB%8C%D9%85%D8%9F>