


چگونه ویدیوهای اینستاگرام را به سادگی در تلگرام دانلود کنیم؟



در این مطلب راهی بسیار ساده و بدون نیاز به هیچ اپلیکیشن واسط برای دانلود ویدیوهای اینستاگرام در پیام رسان تلگرام را آموزش خواهیم داد.

پیشتر با معرفی اپلیکیشن‌های واسط یا معرفی ربات تلگرام نحوه دانلود ویدیو از اینستاگرام را آموزش دادیم ولی این بار کار بسیار بسیار راحت تر است. در حد چند تقه ساده!

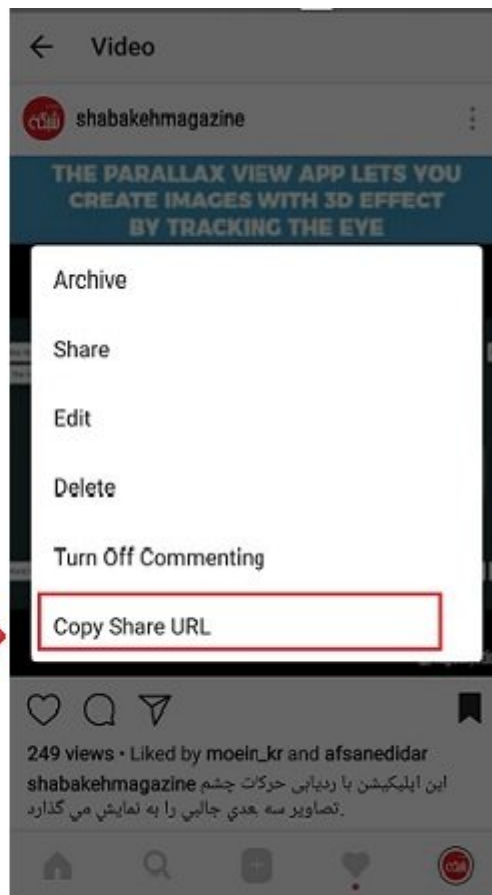
مطلب پیشنهادی



تلگرام
اگر مشترک تلگرام هستید؛ حتما این 4 ترفند را یاد بگیرید!

**چگونه ویدیوهای اینستاگرام را در تلگرام دانلود کنیم؟
وارد اینستاگرام شوید:**


ابتدا در قسمت بالا سمت چپ ویدیو مورد نظر در اینستاگرام روی منوی سه نقطه ضربه بزنید و گزینه Copy Share URL را انتخاب کنید.



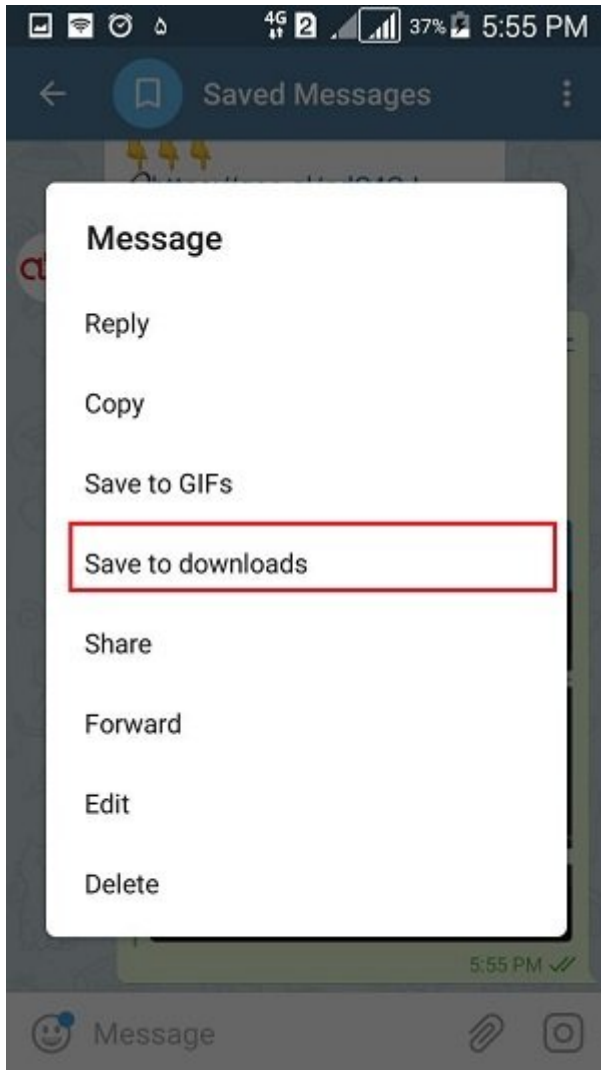
اکنون آدرس URL ویدیو در کیبورد گوشیتان ذخیره شد. دیگر با اینستاگرام کاری ندارید.

وارد تلگرام شوید:

در قسمت نوشتن متن در یک گفت و گوی دلخواه URL کپی شده را Paste کنید.



اکنون می‌توانید ویدیو را تماشا یا دانلود کنید. برای دانلود ویدیو نیز کافیست روی یک قسمت خالی (مانند شکل) ضربه بزنید و پس از اینکه کادر جدید باز شد گزینه Save to downloads را انتخاب کنید.



همین!

تاریخ انتشار:
06 فروردین 1397

نشانی منبع:

<https://www.shabakeh-mag.com/application/12285/%DA%86%DA%AF%D9%88%D9%86%D9%87-%D9%88%DB%8C%D8%AF%DB%8C%D9%88%D9%87%D8%A7%DB%8C-%D8%A7%DB%8C%D9%86%D8%B3%D8%AA%D8%A7%DA%AF%D8%B1%D8%A7%D9%85-%D8%B1%D8%A7-%D8%A8%D9%87%E2%80%8C%D8%B3%D8%A7%D8%AF%DA%AF%DB%8C-%D8%AF%D8%B1-%D8%AA%D9%84%DA%AF%D8%B1%D8%A7%D9%85-%D8%AF%D8%A7%D9%86%D9%84%D9%88%D8%AF-%DA%A9%D9%86%DB%8C%D9%85%D8%9F>