禪

ترفندهای اپهای محبوب را بیشتر بشناسیم

۱۱_قابلیت جالب واتساپ که از آنها بیخبر بودیم_

Tips & tricks

اگر تازه شروع به استفاده از واتساپ کردهاید یا اینکه مدتها است با آن کار میکنید؛ احتمالا از برخی قابلیتها و امکانات جالب این اپلیکیشن پیامرسان غافل بودهاید . در زیر میتوانید با برخی از این ویژگیهای پنهان واتساپ آشنا شوید .

۱ - پیامها را فرمت کنید

●●○○○ AT&T Wi-Fi
10:16 AM
Jason Cipriani
last seen today at 9:49 AM
Today
q w e r t y u i o p
a s d f g h j k l
z x c v b n m
123
space
return
I
You
I'm
Q W E R T Y U I O P
A S D F G H J K L
Z X C V B N M

🔒 Messages you send to this chat and calls are now secured with end-to-end encryption. Tap for more info.

bold _italicize_ ~strikethrough~

bold *italicize* ~~strikethrough~~ 10:16 AM

واتساپ به

کاربر اجازه میدهد تا پیام را بهسرعت بولد یا ایتالیک کند . برای این کار لازم است تا از
کاراکترهای خاص در دو طرف متنی که قرار است تغییر کند؛ قرار داد .

برای بولد کردن متن در واتساپ از عبارت (*bold*)؛ برای ایتالیک کردن از (_italicize_) و برای
Strikethrough از عبارت (~strikethrough~) استفاده کنید .

۲ - به پیام خود نشان ستاره بدهید

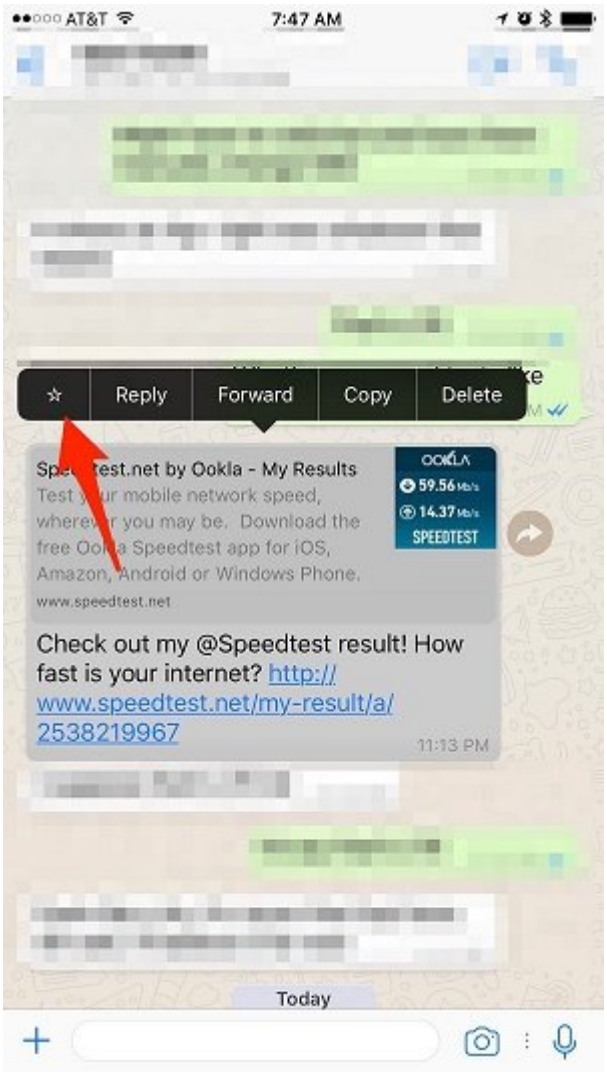

[illegible] Star [illegible].

[illegible] Starred Messeges [illegible] Menu [illegible] Star [illegible] iOS [illegible].

[illegible] - [illegible]

Settings -> Data and Storage Use -> Storage Use [illegible].

Settings -> Chat -> Chat History -> Email Chat [illegible].

[illegible] - [illegible]

AT&T
8:07 AM
Kyle
Message Info
Today
Can Snapchat's Culture of Secrecy Survive an IPO?
Snap Inc. CEO Evan Spiegel's values will be tested as he convinces investors of the company's potential.
www.bloomberg.com
https://www.bloomberg.com/news/features/2017-01-17/can-snapchat-s-culture-of-secrecy-survive-an-ipo
8:02 AM
Read today 8:02 AM
Delivered today 8:02 AM

[illegible]

[illegible]

[illegible]

واتساپ این امکان را فراهم کرده تا صدای چت را برای مدت ۸ ساعت تا یک سال قطع کنید .

۶ - وضعیت "آخرین بار آنلاین " را پنهان کنید

●●●○○ AT&T
7:48 AM
Account
Privacy
Favorites
Calls
Contacts
Chats
Settings

Last Seen Everyone

Profile Photo Everyone

Status Everyone

Blocked None

List of contacts you have blocked.

Read Receipts

If you turn off read receipts, you won't be able to see read receipts from other people. Read receipts are always sent for group chats.

دوست ندارید دوستان یا مخاطبان رندوم از آخرین باری که آنلاین بودهاید باخبر شوند؟ به مسیر Settings -> Account -> Privacy -> Last Seen بروید .

واتساپ برای این موضوع سه حالت را درنظر گرفته است: Everyone؛ My Contacts؛ Nobody.

۷ - دیده شدن پیام را غیرفعال کنید

برای اینکه دیگران متوجه نشوند شما پیام ارسالی آنها را مشاهده کردهاید میتوانید قابلیت دیده شدن پیام را غیرفعال کنید . برای این کار به مسیر Settings -> Account -> Privacy بروید و تیک کنار گزینه Read Receipts را بردارید .

[illegible]

[illegible] - [illegible]

[illegible]

Settings -> Chats [illegible] Save Incoming Media [illegible].

[illegible]

[illegible] - [illegible]

[illegible] Whatsapp Within [illegible] web.whatsapp.com [illegible] QR [illegible].

[illegible].

[illegible] - [illegible]

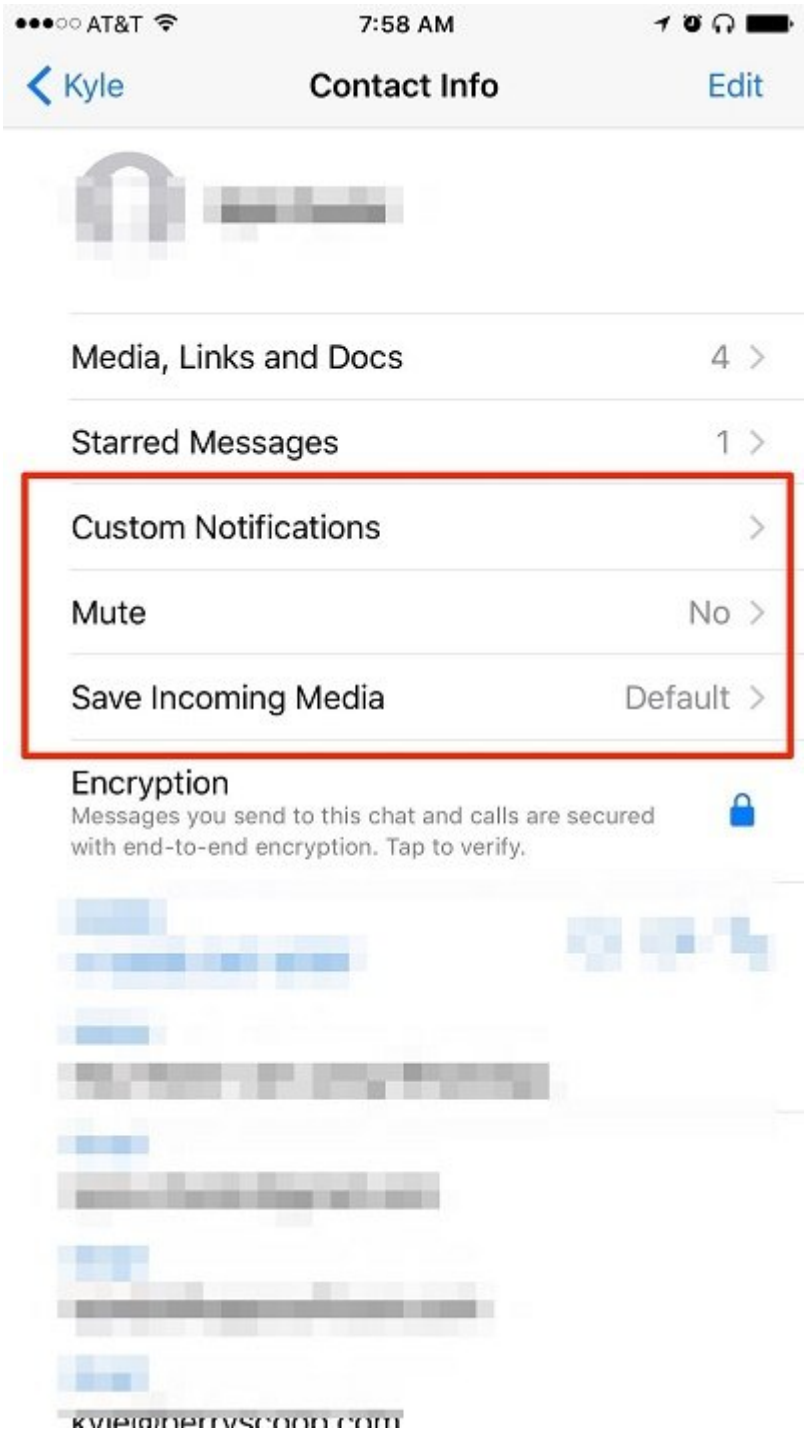

●●●○○ AT&T 7:58 AM

Kyle Contact Info Edit

[redacted]

Media, Links and Docs 4

Starred Messages 1

Custom Notifications

Mute No

Save Incoming Media Default

Encryption
Messages you send to this chat and calls are secured with end-to-end encryption. Tap to verify.

[redacted]

بهجای اینکه از یک زنگ برای همه پیامهای دریافتی استفاده کنید؛ میتوانید برای هر مخاطب یک زنگ مخصوص تنظیم کنید. با این کار با دریافت پیام؛ بدون اینکه گوشی را نگاه کنید؛ متوجه میشوید که آن را از چه کسی دریافت کردهاید .

کاربران آندروید باید روی آیکون منو ضربه بزنند و پس از آن به View Contact -> Custom Notifications بروند .

اما کاربران آیفون که از واتساپ استفاده میکنند کافی است روی چت مخاطب موردنظرشان ضربه بزنند و سپس به Custom Notifications بروند .

۱۱ - مکالمه را اکسپورت کنید

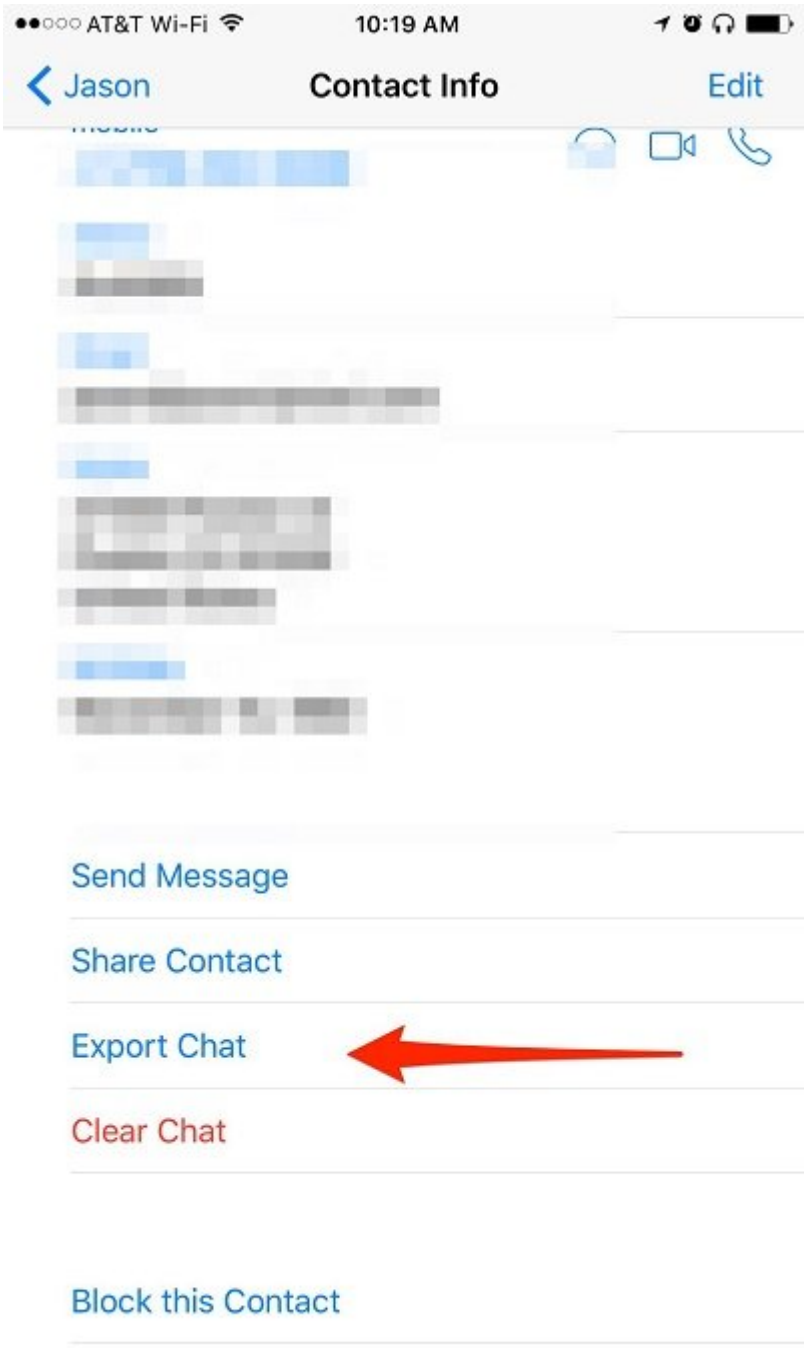

●●○○○ AT&T Wi-Fi
10:19 AM
Jason
Contact Info
Edit
Send Message
Share Contact
Export Chat
Clear Chat
Block this Contact

اگر نیاز به ذخیره یکی از مکالمات خود دارید میتوانید آن را اکسپورت کنید . زمانیکه به مکالمه خود نگاه میکنید روی دکمه Menu ضربه بزنید و سپس به More -> Email Chat بروید .

روی آیفون؛ وارد چت شوید؛ روی نام مخاطب که در بالای صفحه دیده میشود ضربه بزنید؛ سپس به پایین پنجره Contact Info بروید و Export Chat را انتخاب کنید .

هر دو پلتفرم به شما این امکان را میدهند که با یا بدون مدیا مکالمه را اکسپورت کنید .

نویسنده :
حمید_نیکروش
منبع :
سینت

دسته بندی:
کارگاه
تاریخ انتشار :
10:08 - 01/11/1395
برچسب:
اپلیکیشن - نرمافزار پیام‌رسان - واتس‌آپ - ترنفدهای واتساپ

▯▯▯▯▯ منبع :https://www.shabakeh-mag.com/workshop/6455