

تد تدریس در کلاس به روشی متفاوت و جذاب 2017

تد تدریس در کلاس به روشی متفاوت و جذاب

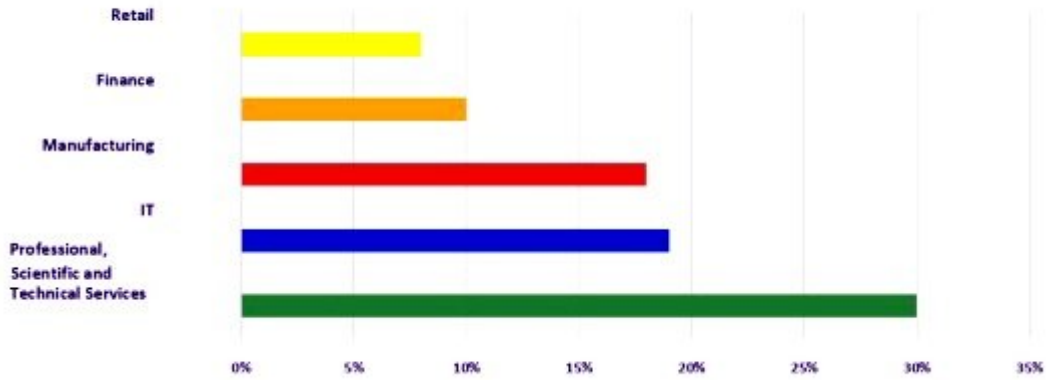


تد تدریس در کلاس به روشی متفاوت و جذاب، تد تدریس در کلاس به روشی متفاوت و جذاب، تد تدریس در کلاس به روشی متفاوت و جذاب، تد تدریس در کلاس به روشی متفاوت و جذاب، تد تدریس در کلاس به روشی متفاوت و جذاب، تد تدریس در کلاس به روشی متفاوت و جذاب، تد تدریس در کلاس به روشی متفاوت و جذاب، تد تدریس در کلاس به روشی متفاوت و جذاب، تد تدریس در کلاس به روشی متفاوت و جذاب، تد تدریس در کلاس به روشی متفاوت و جذاب.

تد تدریس در کلاس به روشی متفاوت و جذاب 197 [«تد تدریس در کلاس به روشی متفاوت و جذاب»](#) تد تدریس در کلاس به روشی متفاوت و جذاب، تد تدریس در کلاس به روشی متفاوت و جذاب، تد تدریس در کلاس به روشی متفاوت و جذاب، تد تدریس در کلاس به روشی متفاوت و جذاب، تد تدریس در کلاس به روشی متفاوت و جذاب.



Top 5 Industries Hiring Big Data-Related Skills



2017 2018 2019 2020 2021 2022 2023 2024 2025 2026 2027 2028 2029 2030 2031 2032 2033 2034 2035 2036 2037 2038 2039 2040 2041 2042 2043 2044 2045 2046 2047 2048 2049 2050

2017 2018 2019 2020 2021 2022 2023 2024 2025 2026 2027 2028 2029 2030 2031 2032 2033 2034 2035 2036 2037 2038 2039 2040 2041 2042 2043 2044 2045 2046 2047 2048 2049 2050

Big Data-Related Job Titles	% of Growth in Job Demand (YOY)
Software Developers	94.86%
Systems Engineer/Architects	93.19%
Systems Analysts	142.64%
Information Security Analysts	279.69%
IT Project Managers	121.92%
Management Analysts	162.92%

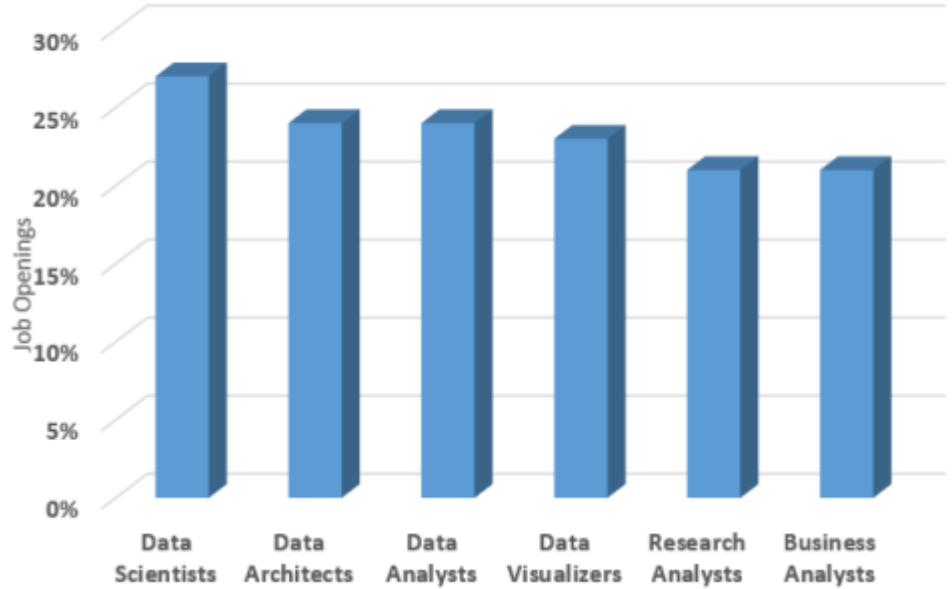
2017 2018 2019 2020 2021 2022 2023 2024 2025 2026 2027 2028 2029 2030 2031 2032 2033 2034 2035 2036 2037 2038 2039 2040 2041 2042 2043 2044 2045 2046 2047 2048 2049 2050



2017 2018 2019 2020 2021 2022 2023 2024 2025 2026 2027 2028 2029 2030 2031 2032 2033 2034 2035 2036 2037 2038 2039 2040 2041 2042 2043 2044 2045 2046 2047 2048 2049 2050

2017 2018 2019 2020 2021 2022 2023 2024 2025 2026 2027 2028 2029 2030 2031 2032 2033 2034 2035 2036 2037 2038 2039 2040 2041 2042 2043 2044 2045 2046 2047 2048 2049 2050

IDG Enterprise Big Data Research



Big Data Jobs



Big Data Jobs

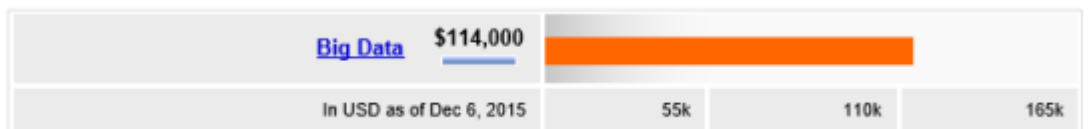
Big Data Jobs

Big Data Jobs

Big Data Jobs

Big Data Jobs

Big Data Jobs





مقاله بررسی اینترنت اشیاء IoT در صنایع مختلف

[اینترنت اشیاء - بررسی اینترنت اشیاء - اینترنت اشیاء - اینترنت اشیاء - اینترنت اشیاء](#)

104 مورد از برترین شرکت‌های صنعتی جهان مانند پتروبراس، جنرال الکتریک و جی‌اس‌سی در گزارش جدید [Glasdoor](#) در زمینه استفاده از اینترنت اشیاء در صنایع رتبه‌بندی شده است. [پتروبراس](#) با 115 مورد از بیشترین موارد استفاده از اینترنت اشیاء در صنایع در جهان در رتبه اول قرار گرفته است. [جنرال الکتریک](#) با 124 مورد از بیشترین موارد استفاده از اینترنت اشیاء در صنایع در جهان در رتبه دوم قرار گرفته است.

این گزارش همچنین نشان می‌دهد که صنایع مختلف در زمینه استفاده از اینترنت اشیاء در حال پیشرفت هستند. صنایع خودروسازی، صنایع دریایی، صنایع نفت و گاز، صنایع انرژی، صنایع حمل و نقل، صنایع صنعتی، صنایع معدنی، صنایع پخش و توزیع، صنایع خدماتی، صنایع کشاورزی، صنایع گردشگری، صنایع خدمات بهداشتی، صنایع خدمات درمانی، صنایع خدمات مالی، صنایع خدمات آموزشی، صنایع خدمات ورزشی، صنایع خدمات تفریحی، صنایع خدمات مسافرتی، صنایع خدمات گردشگری، صنایع خدمات سلامت، صنایع خدمات رفاهی، صنایع خدمات تخصصی، صنایع خدمات مشاوره‌ای، صنایع خدمات تخصصی، صنایع خدمات مشاوره‌ای، صنایع خدمات تخصصی، صنایع خدمات مشاوره‌ای.

:رنگینا
[رنگینا رنگینا](#)
 :رنگینا رنگینا
[رنگینا رنگینا](#)
[رنگینا رنگینا](#)
 :رنگینا رنگینا
 11:50 - 29/09/1396

:رنگینا
 - [رنگینا رنگینا](#) - [رنگینا رنگینا](#) - [رنگینا رنگینا](#) - [رنگینا رنگینا](#) - [رنگینا رنگینا](#) - [رنگینا رنگینا](#) - big data
[رنگینا رنگینا](#) - Big data [رنگینا رنگینا](#) - [رنگینا رنگینا](#) - [رنگینا رنگینا](#) - [رنگینا رنگینا](#)

<https://www.shabakeh-mag.com/are-network/10833/%D9%81%D8%B1%D8%B5%D8%AA%E2%80%8C%D9%87%D8%A7%DB%8C-%D8%B4%D8%BA%D9%84%DB%8C-%D8%AD%D9%88%D8%B2%D9%87-%D8%A8%D8%B2%D8%B1%DA%AF-%D8%AF%D8%A7%D8%AF%D9%87%E2%80%8C%D9%87%D8%A7-%D8%AF%D8%B1-%D8%B3%D8%A7%D9%84-2017-%D9%88-%D9%BE%D8%B3-%D8%A7%D8%B2-%D8%A2%D9%86-%DA%86%DB%8C%D8%B3%D8%AA%D8%9F>